



# РЕГИОНАЛЬНЫЕ СОРЕВНОВАНИЯ «КУБОК ФЕДЕРАЦИИ» 4 ЭТАП

МЕЖМУНИЦИПАЛЬНЫЕ СОРЕВНОВАНИЯ  
ПО СПОРТИВНОМУ ТУРИЗМУ НА ПЕШЕХОДНЫХ ДИСТАНЦИЯХ

21-22 СЕНТЯБРЯ 2024

ВСЕВОЛОЖСКИЙ РАЙОН, ЛЕНИНГРАДСКАЯ ОБЛАСТЬ

## УСЛОВИЯ ПРОХОЖДЕНИЯ ДИСТАНЦИИ ДИСТАНЦИЯ – ПЕШЕХОДНАЯ - СВЯЗКА (длинная)

**Класс дистанции: 2**

**Количество технических этапов: 5**

**Длина дистанции: 4 км**

**ОКВ: 150 минут**

1. Результат определяется с точностью до 0,1 секунды (система оценки нарушений – БЕСШТРАФОВАЯ).
2. Дистанция соревнований проходит с участками ориентирования между этапами и контрольными пунктами от старта до финиша.
3. Заполнение декларации на снаряжение не требуется.
4. В случае снятия участника с этапа (блока этапов) результат определяется в соответствии с п. 6.2.8(б) Правил.
5. Все карабины, предоставленные в качестве ТО, неразъемные.
6. Допускается перемещение участника по КОД и/или ПОД как в сторону ИС, так и в сторону ЦС этапа, участники, начавшие движение по ПОД или КОД, обязаны достичь ИС данного этапа.
7. За пропуск (не взятие) не более двух КП (п. 5.8.17), назначается штрафное время– 20 минут за каждый пропущенный (не взятый) КП.
8. На соревнованиях применяется система электронной отметки SPORTIdent (один чип на связку).  
Порядок работы с отметкой на дистанции:

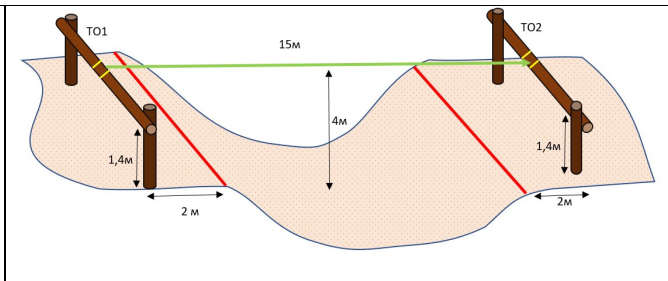
|                          | <b>Станция отметки</b> | <b>Место расположения</b>     | <b>Примечания</b>  |
|--------------------------|------------------------|-------------------------------|--|
| <b>СТАРТ</b>             | контактная             | на линии старта               | Старт по последнему звуковому сигналу стартовых часов, спортсмен контролирует отметку самостоятельно |
| <b>ПРОХОЖДЕНИЕ ЭТАПА</b> | контактная             | на входе и выходе с этапа     | Спортсмен контролирует отметку самостоятельно.   |
| <b>КП</b>                | контактная             | на всех КП                    | Спортсмен контролирует отметку самостоятельно.   |
| <b>СНЯТИЕ С ЭТАПА</b>    | контактная             | у судьи на выходе из РЗ этапа | Отметка по требованию судьи  |
| <b>ФИНИШ</b>             | контактная             | на линии финиша               | Спортсмен контролирует отметку самостоятельно  |

# ПЕРЕЧЕНЬ ЭТАПОВ, ПАРАМЕТРЫ, ОБОРУДОВАНИЕ И УСЛОВИЯ ПРОХОЖДЕНИЯ

## СТАРТ

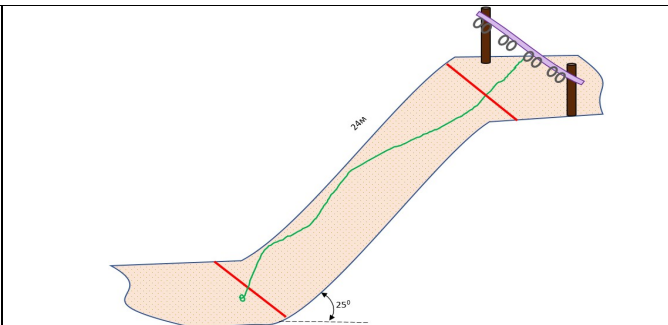
### Этап 1. Навесная переправа КВ – 8 мин

Оборудование этапа:  
ИС - БЗ, КЛ - начало ОЗ,  
Судейские перила,  
ЦС - БЗ, КЛ - окончание ОЗ.  
Действия: движение участников по п. 7.9.  
Обратное движение: по п. 7.9.



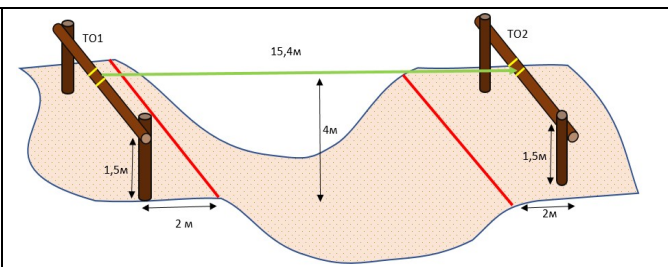
### Этап 2. Подъём по склону КВ – 8 мин

Оборудование этапа:  
ИС - БЗ, КЛ - начало ОЗ.  
Судейские перила,  
ЦС - БЗ, КЛ - окончание ОЗ.  
Действия: движение участников по п. 7.10.  
Обратное движение: по п. 7.10.



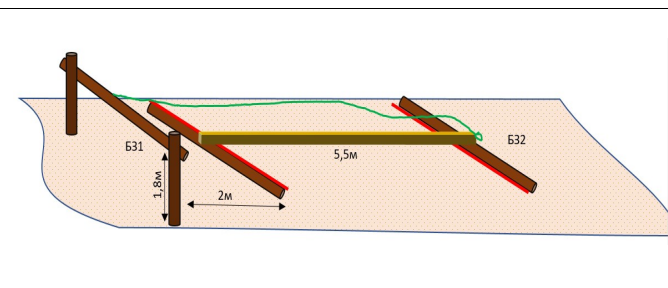
### Этап 3. Навесная переправа КВ – 8 мин

Оборудование этапа:  
ИС - БЗ, КЛ - начало ОЗ,  
Судейские перила,  
ЦС - БЗ, КЛ - окончание ОЗ.  
Действия: движение участников по п. 7.9.  
Обратное движение: по п. 7.9.



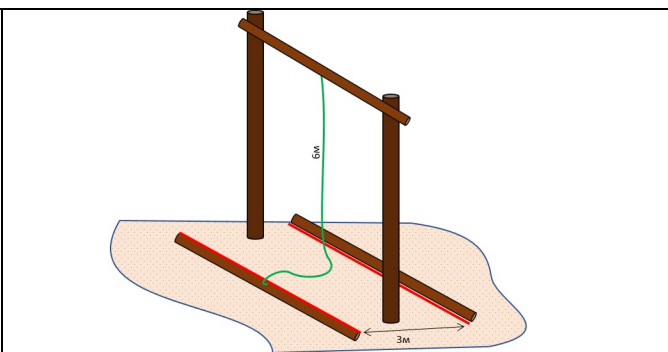
### Этап 4. Переправа по бревну методом «горизонтальный маятник». КВ – 8 мин

Оборудование этапа:  
ИС – БЗ1, КЛ – начало ОЗ,  
Судейские перила,  
ЦС – БЗ2, КЛ – окончание ОЗ.  
Действия: движение участников по п. 7.14.  
Обратное движение: по КОД вдоль нитки этапа.



### Этап 5. Переправа методом вертикальный маятник. КВ – 8 мин

Оборудование этапа:  
ИС – БЗ1, КЛ – начало ОЗ,  
Судейские перила,  
ЦС – БЗ2, КЛ – окончание ОЗ.  
Действия: движение участников по п. 7.15.  
Обратное движение: по КОД вдоль нитки этапа.



## ФИНИШ