

РЕГИОНАЛЬНЫЕ СОРЕВНОВАНИЯ
«КУБОК ФЕДЕРАЦИИ» 4 ЭТАП

МЕЖМУНИЦИПАЛЬНЫЕ СОРЕВНОВАНИЯ
ПО СПОРТИВНОМУ ТУРИЗМУ НА ПЕШЕХОДНЫХ ДИСТАНЦИЯХ

21-22 СЕНТЯБРЯ 2024

ВСЕВОЛОЖСКИЙ РАЙОН, ЛЕНИНГРАДСКАЯ ОБЛАСТЬ

УСЛОВИЯ ПРОХОЖДЕНИЯ ДИСТАНЦИИ
ДИСТАНЦИЯ – ПЕШЕХОДНАЯ (длинная)

Класс дистанции: 1

Количество технических этапов: 4

Длина дистанции: 2,5 км

ОКВ: 150 минут

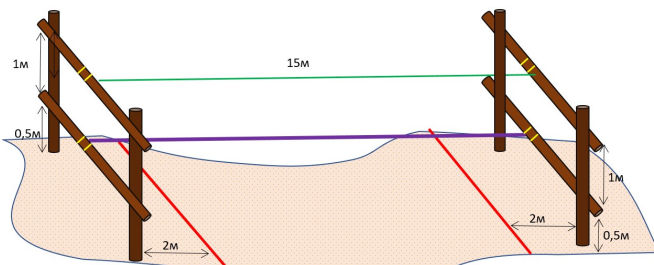
1. Результат определяется с точностью до 0,1 секунды (система оценки нарушений – БЕСШТРАФОВАЯ).
2. Дистанция соревнований проходит с участками ориентирования между этапами и контрольными пунктами от старта до финиша. Дистанция размечена маркировкой на всем протяжении, движение по маркировке не является оптимальным путем прохождения, соблюдение маркировки не обязательно.
3. В случае снятия участника с этапа (блока этапов) результат определяется в соответствии с п. 6.2.8(б) Правил.
4. Все карабины, предоставленные в качестве ТО, неразъемные.
5. Допускается перемещение участника по КОД и/или ПОД как в сторону ИС, так и в сторону ЦС этапа, участники, начавшие движение по ПОД или КОД, обязаны достичь ИС данного этапа.
6. За пропуск (не взятие) не более двух КП (п. 5.8.17), спортсмену назначается штрафное время – 20 минут за каждый пропущенный (не взятый) КП.
7. На соревнованиях применяется система электронной отметки SPORTIdent. Порядок работы с отметкой на дистанции:

	Станция отметки	Место расположения	Примечания
СТАРТ	контактная	на линии старта	Старт по последнему звуковому сигналу стартовых часов, спортсмен контролирует отметку самостоятельно
ПРОХОЖДЕНИЕ ЭТАПА	контактная	на входе и выходе с этапа	Спортсмен контролирует отметку самостоятельно.
КП	контактная	на всех КП	Спортсмен контролирует отметку самостоятельно
СНЯТИЕ С ЭТАПА	контактная	у судьи на выходе из РЗ этапа	Отметка по требованию судьи
ФИНИШ	контактная	на линии финиша	Спортсмен контролирует отметку самостоятельно

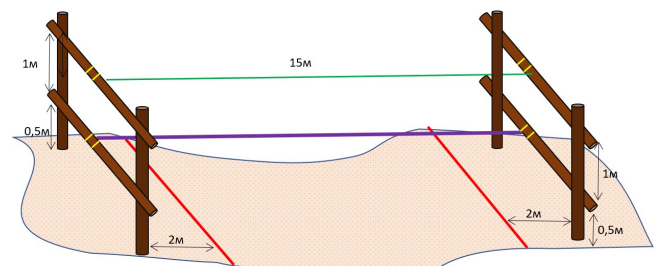
ПЕРЕЧЕНЬ ЭТАПОВ, ПАРАМЕТРЫ, ОБОРУДОВАНИЕ И УСЛОВИЯ ПРОХОЖДЕНИЯ

СТАРТ

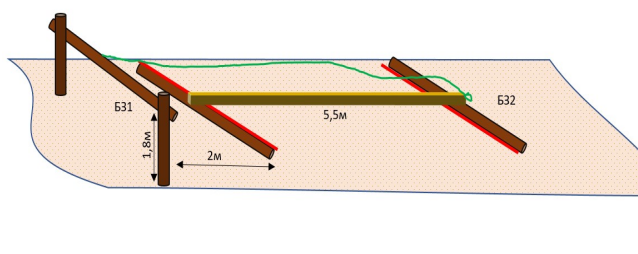
Этап 1. Переправа по параллельным перилам КВ – 8 мин

<p><u>Оборудование этапа:</u> ИС - БЗ, КЛ - начало ОЗ, Судейские перила, ЦС - БЗ, КЛ - окончание ОЗ. <u>Действия:</u> движение участника по п. 7.8. <u>Обратное движение:</u> по п. 7.8.</p>	
--	--

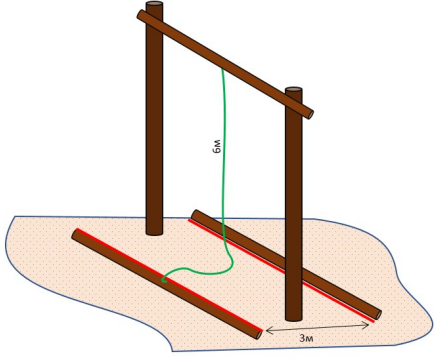
Этап 2. Переправа по параллельным перилам КВ – 8 мин

<p><u>Оборудование этапа:</u> ИС - БЗ, КЛ - начало ОЗ, Судейские перила, ЦС - БЗ, КЛ - окончание ОЗ. <u>Действия:</u> движение участника по п. 7.8. <u>Обратное движение:</u> по п. 7.8.</p>	
--	--

Этап 3. Переправа по бревну методом «горизонтальный маятник». КВ – 8 мин

<p><u>Оборудование этапа:</u> ИС – БЗ1, Судейские перила, КЛ – начало ОЗ. ЦС – БЗ2, КЛ – окончание ОЗ. <u>Действия:</u> движение участника по п. 7.14. <u>Обратное движение:</u> по КОД вдоль нитки этапа.</p>	
--	--

Этап 4. Переправа методом вертикальный маятник. КВ – 8 мин

<p><u>Оборудование этапа:</u> ИС – БЗ1, Судейские перила, КЛ – начало ОЗ. ЦС – БЗ2, КЛ – окончание ОЗ. <u>Действия:</u> движение участника по п. 7.15. <u>Обратное движение:</u> по КОД вдоль нитки этапа.</p>	
--	--

ФИНИШ