



28 АПРЕЛЯ - 1 МАЯ 2024 • ЛЕНИНГРАДСКАЯ ОБЛАСТЬ, КУЙВОЗОВСКОЕ С/П



ЧЕМПИОНАТ И ПЕРВЕНСТВО САНКТ-ПЕТЕРБУРГА

РЕГИОНАЛЬНЫЕ СОРЕВНОВАНИЯ - МЕЖМУНИЦИПАЛЬНЫЕ СОРЕВНОВАНИЯ

ПО СПОРТИВНОМУ ТУРИЗМУ НА ПЕШЕХОДНЫХ ДИСТАНЦИЯХ

УСЛОВИЯ СОРЕВНОВАНИЙ В ДИСЦИПЛИНЕ «ДИСТАНЦИЯ – ПЕШЕХОДНАЯ» (короткая)

Класс дистанции: 4

Длина дистанции: 2200 м

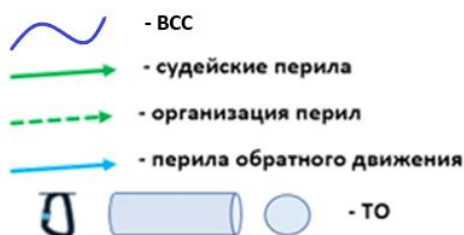
Кол-во технических этапов: 9

ОКВ: 60 мин

1. На дистанции применяется БЕСШТРАФОВАЯ система оценки нарушений.
2. За снятие с этапа (блока этапов) участнику назначается штрафное время, равное ОКВ дистанции, за каждое снятие с этапа (блока этапов).
3. Допускается перемещение участника по КОД и/или ПОД как в сторону ИС, так и в сторону ЦС этапа, при этом участники, начавшие движение по ПОД в ОЗ этапа или начавшие движение по КОД, обязаны достичь ИС данного этапа.
4. Все карабины, предоставленные в качестве ТО – неразъёмные.
5. На соревнованиях применяется система электронной отметки SPORtident, результат определяется с точностью до 0,1 секунды. Порядок работы с отметкой на дистанции:

	Станция отметки	Место расположения	Примечания
СТАРТ	бесконтактная	на линии старта	Старт по последнему звуковому сигналу стартовых часов, спортсмен контролирует отметку самостоятельно
ПРОХОЖДЕНИЕ ЭТАПА	бесконтактная	на выходе с этапа	Производится автоматически. Наличие этой отметки спортсменом не контролируется
ПРОМЕЖУТОЧНАЯ ОТМЕТКА	бесконтактная	на промежуточном контрольном пункте	Спортсмен контролирует отметку самостоятельно, отметка обязательна
СНЯТИЕ С ЭТАПА	контактная	у судьи на выходе из РЗ этапа (блока этапов)	Отметка по требованию судьи
ФИНИШ	бесконтактная	на линии финиша	Спортсмен контролирует отметку самостоятельно

Условные обозначения:

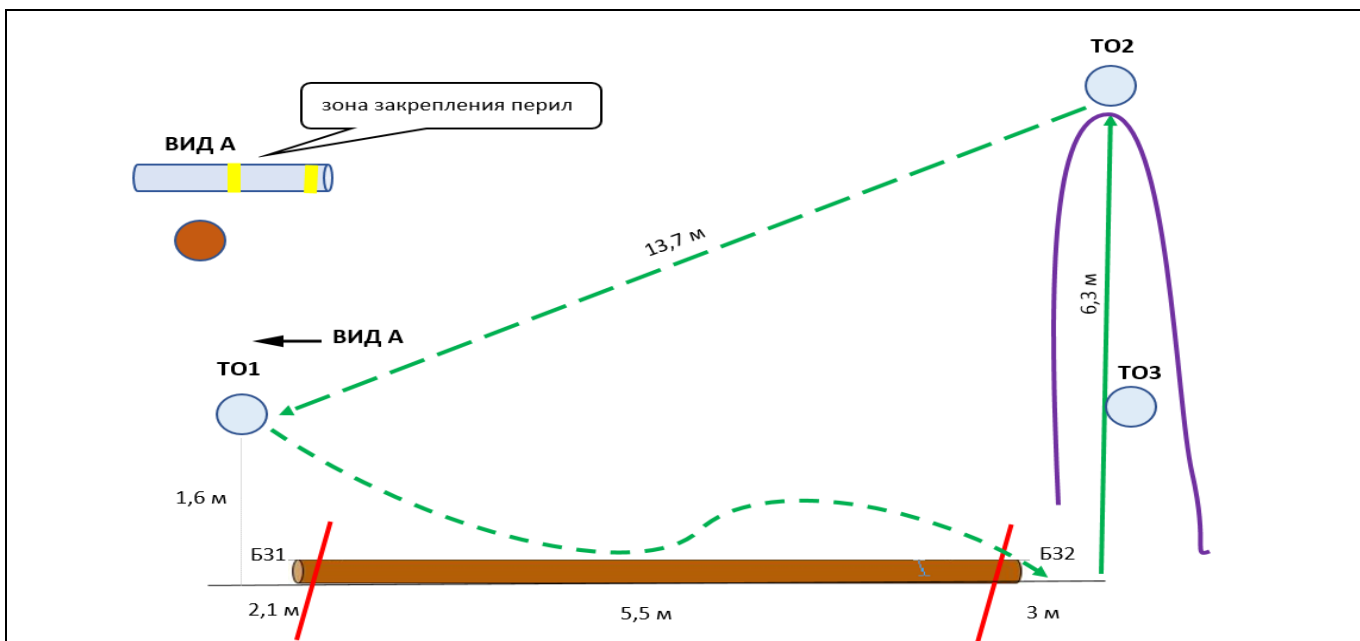


ПЕРЕЧЕНЬ ЭТАПОВ, ПАРАМЕТРЫ, ОБОРУДОВАНИЕ И УСЛОВИЯ ПРОХОЖДЕНИЯ

СТАРТ

Блок этапов 1-3.

Переправа по бревну методом «горизонтальный маятник» – Подъем по перилам – Спуск по наклонной навесной переправе. КВ – 15 мин



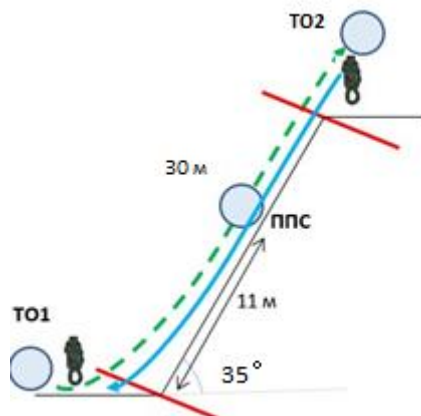
Порядок прохождения блока этапов:

Участник:

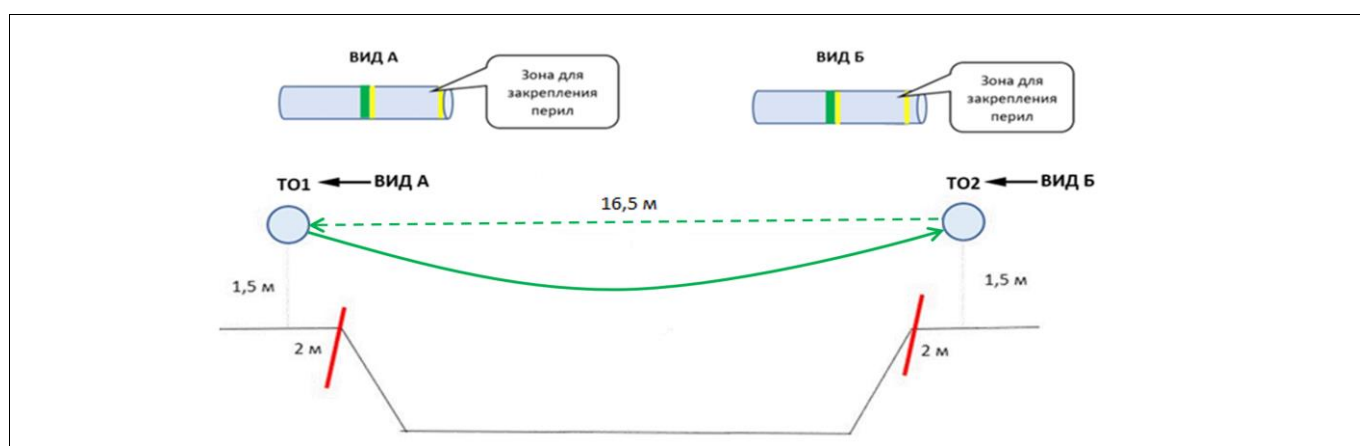
- закрепляет перила этапа 3 на TO1;
- проходит этап 1;
- проходит этап 2;
- закрепляет перила этапа 3 на TO2;
- проходит этап 3.

<p>Этап 1. Переправа по бревну методом «горизонтальный маятник». TO1 – Б32</p> <p><u>Оборудование этапа:</u> ИС – Б31, TO1 – горизонтальная опора, КЛ – начало ОЗ. ЦС – Б32, КЛ – окончание ОЗ.</p> <p><u>Действия:</u> организация перил по п. 7.6, движение участника по п. 7.14, снятие перил по п. 7.6.15, из Б32.</p> <p><u>Обратное движение:</u> по КОД вдоль нитки этапа.</p>	<p>Этап 2. Подъем по перилам. Б32 – TO2</p> <p><u>Оборудование этапа:</u> ИС – Б32, КЛ – граница БЗ. Судейские перила, ВСС. ЦС – ОЗ, TO2 – 3 карабина.</p> <p><u>Действия:</u> движение участника по п.п. 7.11, 7.11.1(б) с ВСС.</p> <p><u>Обратное движение:</u> по п. 7.12 с ВСС.</p>	<p>Этап 3. Спуск по наклонной навесной переправе. TO2 – TO1</p> <p><u>Оборудование этапа:</u> ИС – ОЗ, TO2 – 3 карабина. Судейские перила для 7.9.4 (б) (перила этапа 2), ВСС. ЦС – Б31, TO1 – горизонтальная опора, КЛ – окончание ОЗ.</p> <p><u>Действия:</u> организация перил по п. 7.6, движение участника по п. 7.9, 7.9.4 (б) с ВСС, снятие перил по п. 7.6.15.</p> <p><u>Обратное движение:</u> по КОД вдоль нитки этапа на ИС этапа 2 и далее по условиям этапа 2 или по п.п. 7.9, 7.9.4 (а).</p>
--	--	---

Этап 4. Подъем по склону. КВ – 5 мин

<p><u>Оборудование этапа:</u> ИС – БЗ, ТО1 – петля, КЛ – начало ОЗ. ППС – горизонтальные перила, ПОД. ЦС – БЗ, ТО2 – петля, КЛ – окончание ОЗ.</p> <p><u>Действия:</u> по п. 7.21.</p> <p><u>Обратное движение:</u> по п. 7.10 по своим перилам или ПОД.</p>	
---	--

Блок этапов 5–6. Навесная переправа – Навесная переправа. КВ – 8 мин



Порядок прохождения блока этапов участником:

1. закрепляет перила этапа 6 на ТО1;
2. проходит этап 5;
3. закрепляет перила этапа 6 на ТО2;
4. проходит этап 6;

Примечание: при прохождении этапа 6, использование для движения или восстановления равновесия судейских перил расценивается по п. 10.1 Таблицы 11.

Этап 5. Навесная переправа. ТО1 – ТО2

Оборудование этапа:

ИС – БЗ, ТО1 – горизонтальная опора, КЛ – начало ОЗ.

Судейские перила, Исходное положение - завязаны на два штыка, свободный конец 1м.

ЦС – БЗ, ТО2 – горизонтальная опора, КЛ – конец ОЗ.

Действия: восстановление перил по п. 7.6.12, движение участника по п. 7.9.

Обратное движение: по п. 7.9.

Этап 6. Навесная переправа. ТО2 – ТО1

Оборудование этапа:

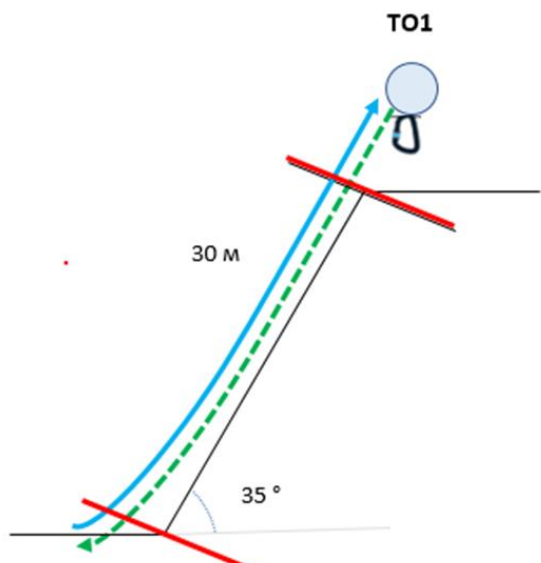
ИС – БЗ, ТО2 – горизонтальная опора, КЛ – начало ОЗ.

ЦС – БЗ, ТО1 – горизонтальная опора, КЛ – конец ОЗ.

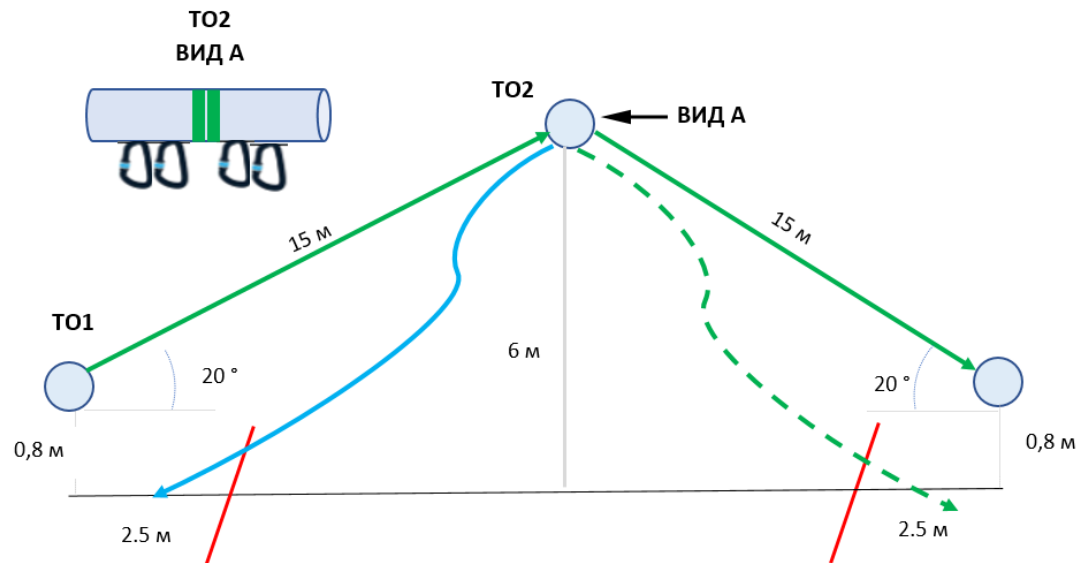
Действия: организация перил по п. 7.6, движение участника по п. 7.9, снятие перил по п. 7.6.15.

Обратное движение: по п. 7.9 по своим перилам или по судейским перилам этапа 5.

Этап 7. Спуск по склону. КВ – 5 мин

<p><u>Оборудование этапа:</u> ИС – БЗ, КЛ – начало ОЗ. ТО1 – 2 карабина. ПОД. ЦС – БЗ, КЛ – окончание ОЗ.</p> <p><u>Действия:</u> организация перил по п. 7.6, движение участника по п. 7.10, снятие перил по п. 7.6.15.</p> <p><u>Обратное движение:</u> по п. 7.10 по своим перилам или ПОД.</p>	
--	--

Блок этапов 8–9. Подъем по наклонной навесной переправе – Спуск по наклонной навесной переправе. КВ – 10 мин

	
<p>Этап 8. Подъем по наклонной навесной переправе. ТО1 – ТО2</p> <p><u>Оборудование этапа:</u> ИС – БЗ, ТО1, КЛ – начало ОЗ. Судейские перила. ПОД для самостраховки по п. 7.9.4 (б). ЦС – ОЗ, ТО2, 4 карабина.</p> <p><u>Действия:</u> движение участника по п.п. 7.9, 7.9.4 (а).</p> <p><u>Обратное движение:</u> по п.п. 7.9, 7.9.4 (б).</p>	<p>Этап 9. Спуск по наклонной навесной переправе. ТО2 – ТО3</p> <p><u>Оборудование этапа:</u> ИС – ОЗ, ТО2 – 4 карабина. Судейские перила. ЦС – БЗ, ТО3, КЛ – окончание ОЗ.</p> <p><u>Действия:</u> организация перил по п. 7.6 для самостраховки по п. 7.9.4 (б), движение участника по п. 7.9, 7.9.4 (б), снятие перил по п. 7.6.15.</p> <p><u>Обратное движение:</u> по п.п. 7.9, 7.9.4 (а).</p>

ФИНИШ