



28 АПРЕЛЯ - 1 МАЯ 2024 • ЛЕНИНГРАДСКАЯ ОБЛАСТЬ, КУЙВОЗОВСКОЕ С/П



ЧЕМПИОНАТ И ПЕРВЕНСТВО САНКТ-ПЕТЕРБУРГА

РЕГИОНАЛЬНЫЕ СОРЕВНОВАНИЯ - МЕЖМУНИЦИПАЛЬНЫЕ СОРЕВНОВАНИЯ

ПО СПОРТИВНОМУ ТУРИЗМУ НА ПЕШЕХОДНЫХ ДИСТАНЦИЯХ

УСЛОВИЯ СОРЕВНОВАНИЙ В ДИСЦИПЛИНЕ «ДИСТАНЦИЯ – ПЕШЕХОДНАЯ – ГРУППА» (короткая)

Класс дистанции: 4

Длина дистанции: 2200 м

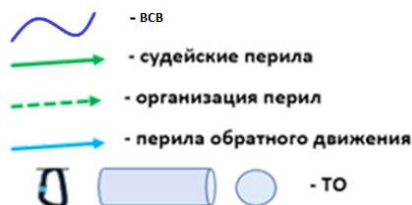
Кол-во технических этапов: 8

ОКВ: 60 мин

1. На дистанции применяется БЕСШТРАФОВАЯ система оценки нарушений.
2. За снятие с этапа (блока этапов) участнику назначается штрафное время, равное ОКВ дистанции, за каждое снятие с этапа (блока этапов).
3. Допускается перемещение участника по КОД и/или ПОД как в сторону ИС, так и в сторону ЦС этапа, при этом участники, начавшие движение по ПОД в ОЗ этапа или начавшие движение по КОД, обязаны достичь ИС данного этапа.
4. Все карабины, предоставленные в качестве ТО – неразъёмные.
5. На соревнованиях применяется система электронной отметки SPORTident, результат определяется с точностью до 0,1 секунды. Порядок работы с отметкой на дистанции (один чип на группу):

	Станция отметки	Место расположения	Примечания
СТАРТ	контактная	на линии старта	Старт по последнему звуковому сигналу стартовых часов, спортсмен контролирует отметку самостоятельно
СНЯТИЕ С ЭТАПА	контактная	у судьи на выходе из РЗ этапа (блока этапов)	Отметка по требованию судьи
ФИНИШ	контактная	зона сбора группы на финише	Спортсмены контролируют отметку самостоятельно.

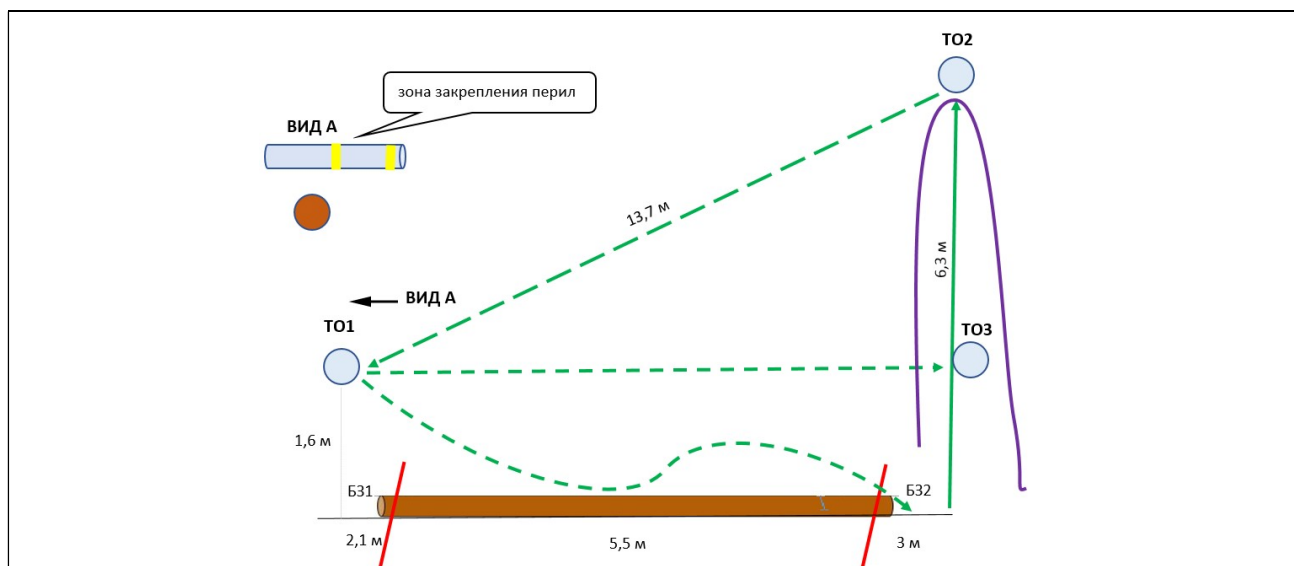
Условные обозначения:



ПЕРЕЧЕНЬ ЭТАПОВ, ПАРАМЕТРЫ, ОБОРУДОВАНИЕ И УСЛОВИЯ ПРОХОЖДЕНИЯ

СТАРТ

Блок этапов 1-3. Переправа по бревну методом «горизонтальный маятник» – Подъем по перилам – Спуск по наклонной навесной переправе. КВ – 15 мин



Порядок прохождения блока этапов:

Участники:

- закрепляют перила этапа 3 на ТО1;
- проходят этап 1;
- первый участник проходит этап 2;
- закрепляет перила этапа 3 на ТО2;
- проходит этап 3;
- остальные участники проходят этапы 2 и 3;

Этап 1. Переправа по бревну методом «горизонтальный маятник». ТО1 – ТО3

Оборудование этапа:

ИС – БЗ, ТО1 – горизонтальная опора, КЛ – начало ОЗ.
ЦС – БЗ, ТО3 – горизонтальная опора, КЛ – окончание ОЗ.

Действия: организация перил по п. 7.6, переправа первого участника по п. 7.14, переправа остальных участников по п. 7.8, снятие перил по п. 7.6.15. из БЗ2.

Обратное движение: по КОД вдоль нитки этапа.

Этап 2. Подъем по перилам. БЗ2 – ТО2

Оборудование этапа:

ИС – БЗ2, КЛ – граница БЗ.
Судейские перила, ВСВ.
ЦС – ОЗ, ТО2 – 3 карабина.

Действия: движение участников п.п. 7.11, 7.11.1(б)

Обратное движение: по п. 7.12.

Этап 3. Спуск по наклонной навесной переправе. ТО2 – ТО1

Оборудование этапа:

ИС – ОЗ, ТО2 – 3 карабина.
ВСВ.

ЦС – БЗ, ТО1 – горизонтальная опора, КЛ – окончание ОЗ.

Действия: организация перил по п. 7.6. Движение участников по п. 7.9, 7.9.4 (в), снятие перил по п. 7.6.15.

Обратное движение: по п.п. 7.9, 7.9.4 (в) или 7.9.4(а) или по КОД вдоль нитки этапа на ИС этапа 2 и далее по условиям этапа 2.

Примечание: при нахождении на ТО2 второй, третий и четвертый участники должны быть обеспечен ВКС одним из способов, указанных в п. 7.3.1. (а, б или в).

Этап 4. Подъем по склону. КВ – 10 мин

Оборудование этапа:

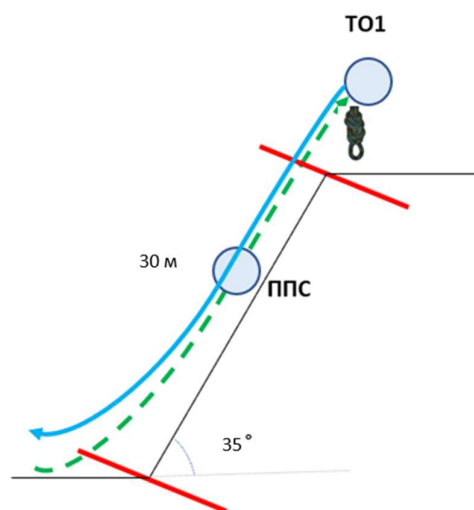
ИС – БЗ, КЛ – начало ОЗ.

ППС – горизонтальные перила, ПОД.

ЦС – БЗ, ТО1 – петля, КЛ – окончание ОЗ.

Действия: движение первого участника по п. 7.4, организация перил по п. 7.6, движение остальных участников по п.п. 7.11, 7.11.1(б), снятие перил по п. 7.6.15.

Обратное движение: по п. 7.10 по своим перилам или ПОД.



Этап 5. Навесная переправа. КВ – 7 мин

Оборудование этапа:

ИС – БЗ, КЛ – начало ОЗ, ТО1 – горизонтальная опора,

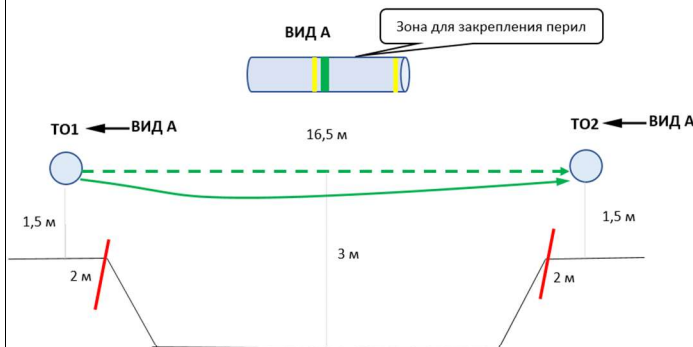
Судейские перила, исходное положение - завязаны на два штыка, свободный конец 1м.

ЦС – БЗ, ТО1 – горизонтальная опора, КЛ – окончание ОЗ.

Действия: восстановление перил по п. 7.6.12, движение первого участника по п. 7.9 по судейским перилам, организация перил по п. 7.6, движение остальных участников по п. 7.9. по своим перилам, снятие перил по п. 7.6.15.

Обратное движение: по п. 7.9. по своим или судейским перилам. (допускается без сопровождения).

Примечание: при движении участников по командным перилам, использование судейских перил расценивается по п. 10.1 Таблицы 11.



Этап 6. Спуск по склону. КВ – 5 мин

Оборудование этапа:

ИС – БЗ, КЛ – начало ОЗ.

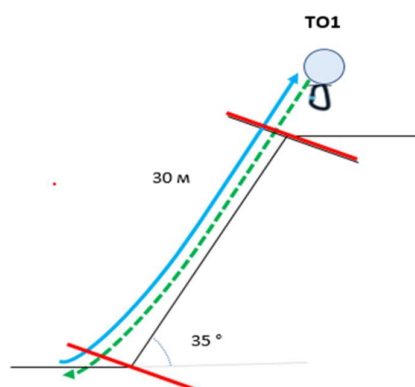
ТО1 – 2 карабина.

ПОД.

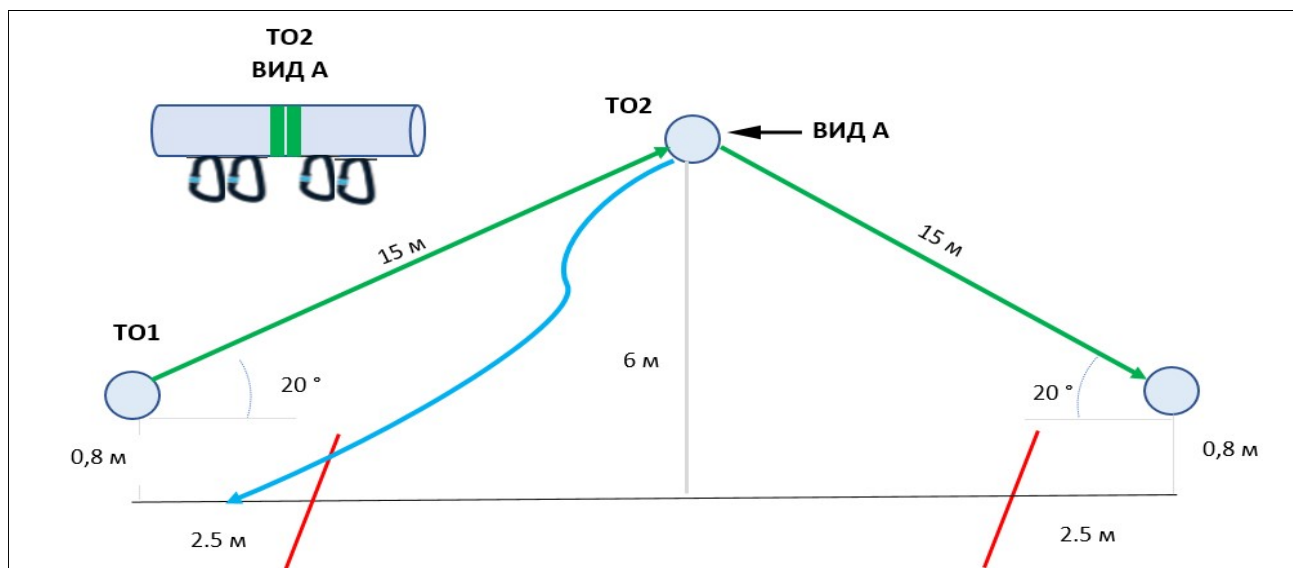
ЦС – БЗ, КЛ – окончание ОЗ.

Действия: организация перил по п. 7.6, движение участников по п. 7.12, снятие перил по п. 7.6.15.

Обратное движение: по п. 7.10 по своим перилам или ПОД.



Блок этапов 7–8. Подъем по наклонной навесной переправе – Спуск по наклонной навесной переправе. КВ – 10 мин



Этап 7. Подъем по наклонной навесной переправе. ТО1 – ТО2

Оборудование этапа:

ИС – БЗ, ТО1 – горизонтальная опора, КЛ – начало ОЗ.

Судейские перила. ПОД для самостраховки по п. 7.9.4 (б).

ЦС – ОЗ, ТО2 - 4 карабина.

Действия: движение участников по п.п. 7.9, 7.9.4.4.

Обратное движение: по п.п. 7.9, 7.9.4 (в) или по п.п. 7.9, 7.9.4 (б).

Этап 8. Спуск по наклонной навесной переправе. ТО2 – ТО3

Оборудование этапа:

ИС – ОЗ, ТО2 – 4 карабина.

Судейские перила.

ЦС – БЗ, ТО3 – горизонтальная опора,

КЛ – окончание ОЗ.

Действия: движение участников по п.п. 7.9, 7.9.4 (в).

Обратное движение: по п.п. 7.9, 7.9.4 (в) или по п.п. 7.9, 7.9.4 (а), по своим или судейским перилам.

Примечание: при нахождении на ТО в ОЗ второй, третий и четвертый участник должен быть обеспечен ВКС одним из способов, указанных в п. 7.3.1. (а, б или в).

ФИНИШ