



28 АПРЕЛЯ - 1 МАЯ 2024 • ЛЕНИНГРАДСКАЯ ОБЛАСТЬ, КУЙВОВОСОВСКОЕ С/П



ЧЕМПИОНАТ И ПЕРВЕНСТВО САНКТ-ПЕТЕРБУРГА

РЕГИОНАЛЬНЫЕ СОРЕВНОВАНИЯ - МЕЖМУНИЦИПАЛЬНЫЕ СОРЕВНОВАНИЯ

ПО СПОРТИВНОМУ ТУРИЗМУ НА ПЕШЕХОДНЫХ ДИСТАНЦИЯХ

УСЛОВИЯ СОРЕВНОВАНИЙ В ДИСЦИПЛИНЕ «ДИСТАНЦИЯ – ПЕШЕХОДНАЯ – СВЯЗКА» (короткая)

Класс дистанции: 3

Длина дистанции: 2200 м

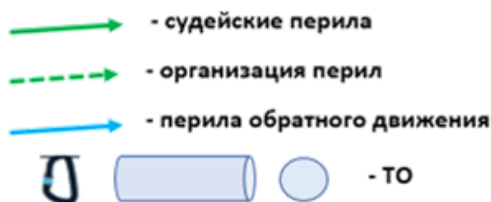
Кол-во технических этапов: 6

ОКВ: 60 мин

1. На дистанции применяется БЕСШТРАФОВАЯ система оценки нарушений.
2. За снятие с этапа (блока этапов) участнику назначается штрафное время, равное ОКВ дистанции, за каждое снятие с этапа (блока этапов).
3. Допускается перемещение участника по КОД и/или ПОД как в сторону ИС, так и в сторону ЦС этапа, при этом участники, начавшие движение по ПОД в ОЗ этапа или начавшие движение по КОД, обязаны достичь ИС данного этапа.
4. Все карабины, предоставленные в качестве ТО – неразъёмные.
5. На соревнованиях применяется система электронной отметки SPORTident, результат определяется с точностью до 0,1 секунды. Порядок работы с отметкой на дистанции (отмечаются оба спортсмена):

	Станция отметки	Место расположения	Примечания
СТАРТ	бесконтактная	на линии старта	Старт по последнему звуковому сигналу стартовых часов, спортсмен контролирует отметку самостоятельно
ПРОХОЖДЕНИЕ ЭТАПА	бесконтактная	на выходе с этапа	Производится автоматически. Наличие этой отметки спортсменом не контролируется
ПРОМЕЖУТОЧНАЯ ОТМЕТКА	бесконтактная	на промежуточном контрольном пункте	Спортсмен контролирует отметку самостоятельно, отметка обязательна
СНЯТИЕ С ЭТАПА	контактная	у судьи на выходе из РЗ этапа (блока этапов)	Отметка по требованию судьи
ФИНИШ	бесконтактная	на линии финиша	Спортсмен контролирует отметку самостоятельно

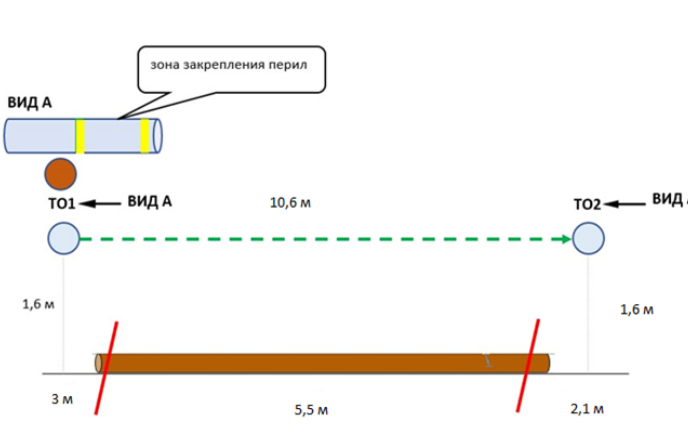
Условные обозначения:



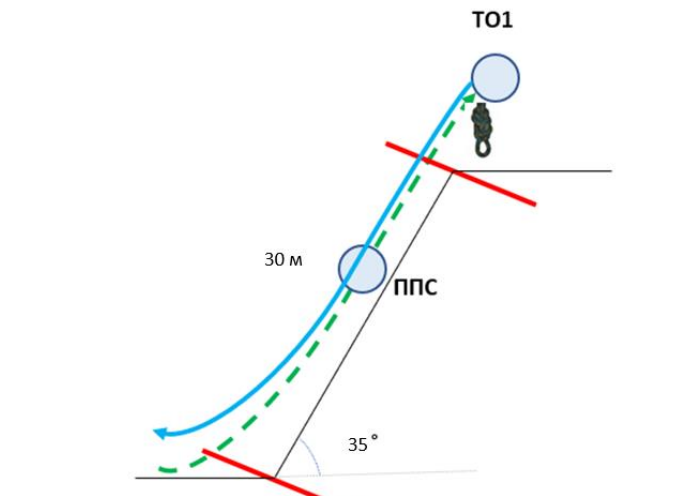
ПЕРЕЧЕНЬ ЭТАПОВ, ПАРАМЕТРЫ, ОБОРУДОВАНИЕ И УСЛОВИЯ ПРОХОЖДЕНИЯ

СТАРТ

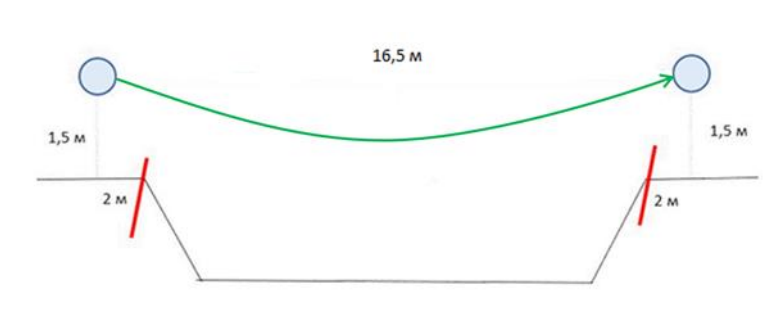
Этап 1. Переправа по бревну. КВ – 10 мин

<p><u>Оборудование этапа:</u> ИС – БЗ, ТО1 – горизонтальная опора, КЛ – начало ОЗ. ЦС – БЗ, ТО2 – горизонтальная опора, КЛ – окончание ОЗ.</p> <p><u>Действия:</u> организация перил по п. 7.6, переправа первого участника по п. 7.14, переправа второго участника по п. 7.8, снятие перил по п. 7.6.15.</p> <p><u>Обратное движение:</u> по п. 7.8 (допускается без сопровождения) или по КОД вдоль нитки этапа.</p>	
--	--

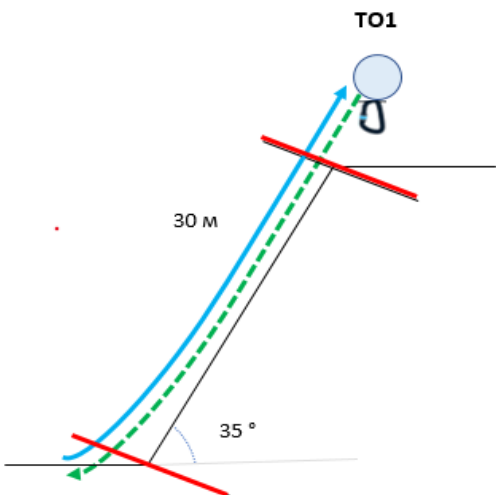
Этап 2. Подъем по склону. КВ – 10 мин

<p><u>Оборудование этапа:</u> ИС – БЗ, КЛ – начало ОЗ. ППС – горизонтальные перила, ПОД. ЦС – БЗ, ТО1 – петля, КЛ – окончание ОЗ.</p> <p><u>Действия:</u> движение первого участника по п. 7.4, организация перил по п. 7.6, движение второго участника по п.п. 7.11, 7.11.1(б), снятие перил по п. 7.6.15.</p> <p><u>Обратное движение:</u> по п. 7.10 по своим перилам или ПОД.</p>	
---	---

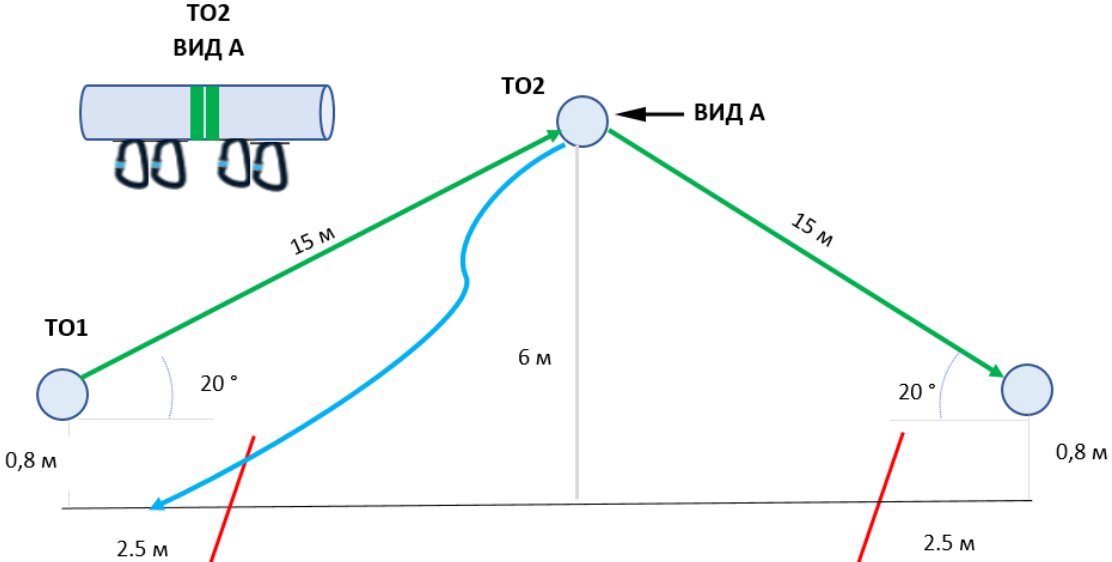
Этап 3. Навесная переправа. КВ – 5 мин

<p><u>Оборудование этапа:</u> ИС – БЗ, КЛ – начало ОЗ. Судейские перила, Исходное положение - завязаны на два штыка, свободный конец 1м. ЦС – БЗ, КЛ – окончание ОЗ.</p> <p><u>Действия:</u> восстановление перил по п. 7.6.12, движение участников по п. 7.9.</p> <p><u>Обратное движение:</u> по п. 7.9.</p>	
--	--

Этап 4. Спуск по склону. КВ – 10 мин

<p><u>Оборудование этапа:</u> ИС – БЗ, КЛ – начало ОЗ, ТО1 – 2 карабина. ПОД. ЦС – БЗ, КЛ – окончание ОЗ.</p> <p><u>Действия:</u> организация перил по п. 7.6, движение участников по п. 7.10, снятие перил по п. 7.6.15.</p> <p><u>Обратное движение:</u> по п. 7.10 по своим перилам или по ПОД.</p>	
--	--

Блок этапов 5–6. Подъем по наклонной навесной переправе – Спуск по наклонной навесной переправе. КВ – 10 мин

	
<p>Этап 5. Подъем по наклонной навесной переправе. ТО1 – ТО2</p> <p><u>Оборудование этапа:</u> ИС – БЗ, ТО1 – горизонтальная опора, КЛ – начало ОЗ. Судейские перила. ЦС – ОЗ, ТО2 – 4 карабина.</p> <p><u>Действия:</u> движение участников по п.п. 7.9, 7.9.4.4.</p> <p><u>Обратное движение:</u> по п.п. 7.9, 7.9.4 (в) или по п.п. 7.9, 7.9.4 (б).</p>	<p>Этап 6. Спуск по наклонной навесной переправе. ТО2 – ТО3</p> <p><u>Оборудование этапа:</u> ИС – ОЗ, ТО2 – 4 карабина. Судейские перила. ЦС – БЗ, ТО3 – горизонтальная опора, КЛ – окончание ОЗ.</p> <p><u>Действия:</u> движение участников по п.п. 7.9, 7.9.4 (в).</p> <p><u>Обратное движение:</u> по п.п. 7.9, 7.9.4 (в) или по п.п. 7.9, 7.9.4 (а).</p>
<p><u>Примечание:</u> при нахождении на ТО в ОЗ второй участник должен быть обеспечен ВКС одним из способов, указанных в п. 7.3.1. (а, б или в).</p>	

ФИНИШ