



28 АПРЕЛЯ - 1 МАЯ 2024 - ЛЕНИНГРАДСКАЯ ОБЛАСТЬ, КУЙВОЗОВСКОЕ С/П



# ЧЕМПИОНАТ И ПЕРВЕНСТВО САНКТ-ПЕТЕРБУРГА

## РЕГИОНАЛЬНЫЕ СОРЕВНОВАНИЯ - МЕЖМУНИЦИПАЛЬНЫЕ СОРЕВНОВАНИЯ ПО СПОРТИВНОМУ ТУРИЗМУ НА ПЕШЕХОДНЫХ ДИСТАНЦИЯХ

### УСЛОВИЯ СОРЕВНОВАНИЙ В ДИСЦИПЛИНЕ «ДИСТАНЦИЯ – ПЕШЕХОДНАЯ» (короткая (спринт))

**Класс дистанции: 2**

**Длина дистанции: 720 м**

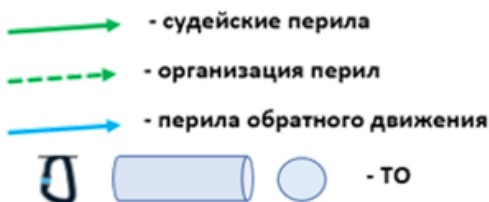
**Кол-во технических этапов: 6**

**ОКВ: 20 мин**

1. На дистанции применяется БЕСШТРАФОВАЯ система оценки нарушений.
2. За снятие с этапа (блока этапов) участнику назначается штрафное время, равное ОКВ дистанции, за каждое снятие с этапа (блока этапов).
3. Допускается перемещение участника по КОД и/или ПОД как в сторону ИС, так и в сторону ЦС этапа, при этом участники, начавшие движение по ПОД в ОЗ этапа или начавшие движение по КОД, обязаны достичь ИС данного этапа.
4. Все карабины, предоставленные в качестве ТО – неразъёмные.
5. На соревнованиях применяется система электронной отметки SPORTident, результат определяется с точностью до 0,1 секунды. Порядок работы с отметкой на дистанции:

	Станция отметки	Место расположения	Примечания
<b>СТАРТ</b>	бесконтактная	на линии старта	Старт по последнему звуковому сигналу стартовых часов, спортсмен контролирует отметку самостоятельно
<b>СНЯТИЕ С ЭТАПА</b>	контактная	у судьи на выходе из РЗ этапа (блока этапов)	Отметка по требованию судьи
<b>ФИНИШ</b>	бесконтактная	на линии финиша	Спортсмен контролирует отметку самостоятельно

**Условные обозначения:**

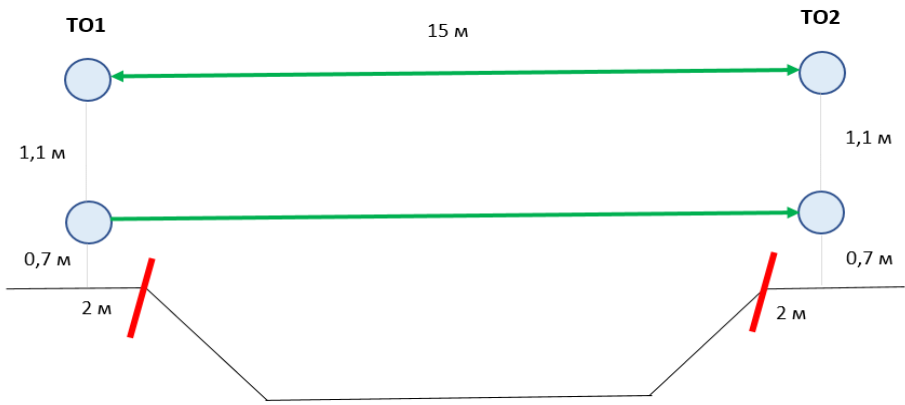


# ПЕРЕЧЕНЬ ЭТАПОВ, ПАРАМЕТРЫ, ОБОРУДОВАНИЕ И УСЛОВИЯ ПРОХОЖДЕНИЯ

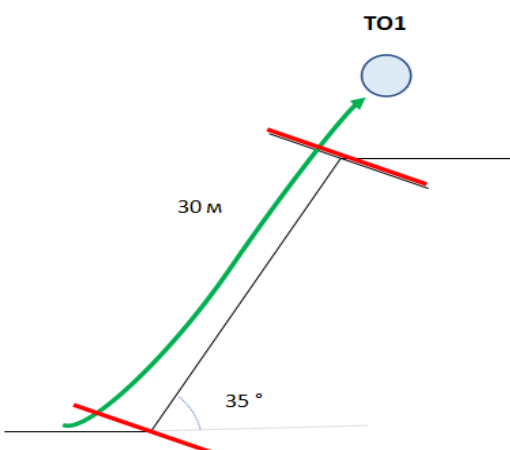
## СТАРТ

### Блок этапов 1-2.

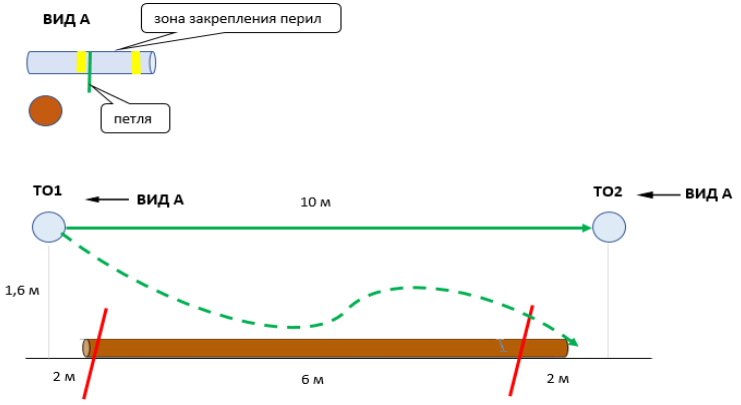
#### Этап 1. Переправа по параллельным перилам - Навесная переправа. КВ – 5 мин

	
<p><b>Этап 1. Переправа по параллельным перилам. ТО1 – ТО2</b></p> <p><u>Оборудование этапа:</u> ИС – БЗ, КЛ – начало ОЗ. Судейские перила (верхние – двойная верёвка, нижние – стропа 35 мм). ЦС – БЗ, КЛ – окончание ОЗ.</p> <p><u>Действия:</u> движение участника по п. 7.8.</p> <p><u>Обратное движение:</u> по п. 7.8 или по КОД вдоль нитки этапа.</p>	<p><b>Этап 2. Навесная переправа. ТО2 – ТО1</b></p> <p><u>Оборудование этапа:</u> ИС – БЗ, КЛ – начало ОЗ. Судейские перила (верхние перила этапа 1). ЦС – БЗ, КЛ – окончание ОЗ.</p> <p><u>Действия:</u> движение участника по п. 7.9.</p> <p><u>Обратное движение:</u> по п. 7.9 или по КОД вдоль нитки этапа.</p>

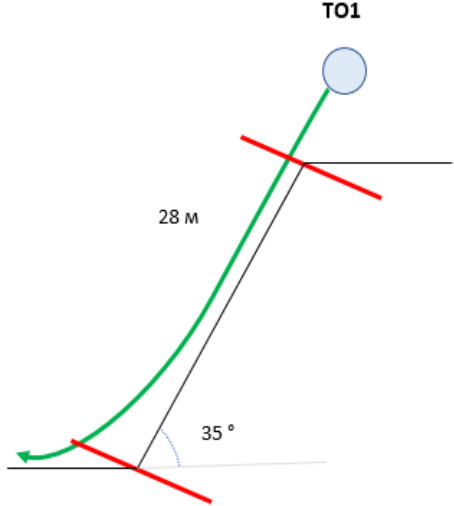
#### Этап 3. Подъем по склону. КВ – 5 мин

<p><u>Оборудование этапа:</u> ИС – БЗ, КЛ – начало ОЗ. Судейские перила. ЦС – БЗ, КЛ – окончание ОЗ.</p> <p><u>Действия:</u> движение участника по п. 7.10.</p> <p><u>Обратное движение:</u> по п. 7.10.</p>	
--	--

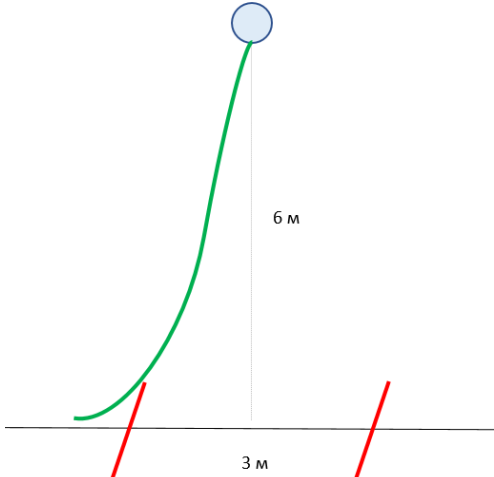
#### Этап 4. Переправа по бревну методом «горизонтальный маятник». КВ – 5 мин

<p><u>Оборудование этапа:</u> ИС – БЗ, ТО1 - горизонтальная опора (для закрепления перил), петля, КЛ – начало ОЗ. Судейские перила. ЦС – БЗ, КЛ – окончание ОЗ.</p> <p><u>Действия:</u> организация перил по п. 7.6, движение участника по п. 7.14, судейские перила могут использоваться для подключения самостраховки и/или для опоры, снятие перил по п. 7.6.15.</p> <p><u>Обратное движение:</u> по КОД вдоль нитки этапа.</p>	
--	--

#### Этап 5. Спуск по склону. КВ – 5 мин

<p><u>Оборудование этапа:</u> ИС – БЗ, КЛ – начало ОЗ. Судейские перила. ЦС – БЗ, КЛ – окончание ОЗ.</p> <p><u>Действия:</u> движение участника по п. 7.10.</p> <p><u>Обратное движение:</u> по п. 7.10.</p>	
--	---

#### Этап 6. Переправа методом «вертикальный маятник». КВ – 5 мин

<p><u>Оборудование этапа:</u> ИС – БЗ, КЛ – начало ОЗ. Судейские перила. ЦС – БЗ, КЛ – окончание ОЗ.</p> <p><u>Действия:</u> движение участника по п. 7.15.</p> <p><u>Обратное движение:</u> по п. 7.15 или по КОД вдоль нитки этапа.</p>	
---	--

**ФИНИШ**