

ЧЕМПИОНАТ И ПЕРВЕНСТВО САНКТ-ПЕТЕРБУРГА
 РЕГИОНАЛЬНЫЕ СОРЕВНОВАНИЯ
«ЗИМНИЙ КУБОК ФЕДЕРАЦИИ», 2 ЭТАП
САНКТ-ПЕТЕРБУРГСКИЕ СТУДЕНЧЕСКИЕ СОРЕВНОВАНИЯ
 ПО СПОРТИВНОМУ ТУРИЗМУ НА ЛЫЖНЫХ ДИСТАНЦИЯХ



УСЛОВИЯ ПРОВЕДЕНИЯ СОРЕВНОВАНИЙ В ДИСЦИПЛИНЕ
«ДИСТАНЦИЯ – ЛЫЖНАЯ - СВЯЗКА» (короткая)

Класс дистанции	4	Количество этапов	9
Длина дистанции будет указана на схеме.		ОКВ	140 мин

1. Соревнования проводятся в соответствии с Правилами вида спорта «Спортивный туризм», раздела 3, части 5. Далее пункт Правил, указанный в условиях этапа.
2. По 6.2.9 (а).
3. Соревнования проводятся по бесштрафовой системе оценки нарушений.
4. Все судейские карабины, предоставленные в качестве ТО, являются неразъемными.
5. По п.1.3.6 допускается перемещение участника по КОД и/или ПОД как в сторону ИС, так и в сторону ЦС этапа, при этом участники, начавшие движение по ПОД в ОЗ этапа или начавшие движение по КОД, обязаны достичь ИС данного этапа.
6. На соревнованиях применяется система электронной отметки прохождения дистанции Sportident.

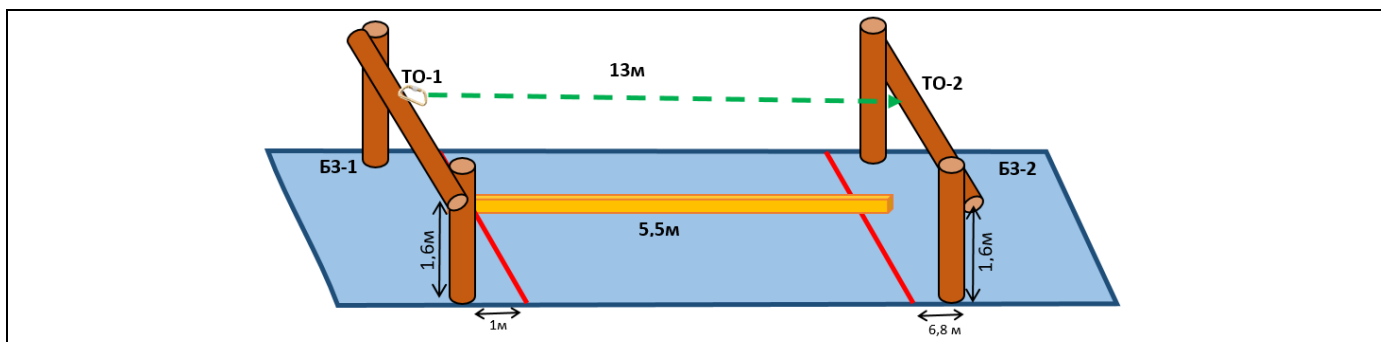
Порядок работы с отметкой на дистанции:

	Станция отметки	Место расположения	Примечание
СТАРТ	контактная	на линии старта	Старт по последнему звуковому сигналу стартовых часов, участник контролирует отметку самостоятельно
ПРОХОЖДЕНИЕ ЭТАПА	бесконтактная (0,5м и менее)	на входе и выходе из РЗ этапа	
СНЯТИЕ С ЭТАПА	контактная	у судьи на выходе из РЗ этапа	Участник отмечается по требованию судьи
КОНТРОЛЬ ПРОХОЖДЕНИЯ ДИСТАНЦИИ	бесконтактная (0,5м и менее)	на дистанции	
ФИНИШ	бесконтактная (1,5м и менее)	на линии финиша	Участник контролирует отметку самостоятельно

ПЕРЕЧЕНЬ ЭТАПОВ, ОБОРУДОВАНИЕ И УСЛОВИЯ ИХ ПРОХОЖДЕНИЯ

СТАРТ

Этап 1. Переправа по бревну, горизонтальный маятник.



Оборудование: ИС: БЗ-1, ТО1 – 1 карабин. ЦС: БЗ-2, ТО2 – горизонтальная опора. КОД – вдоль коридора этапа.

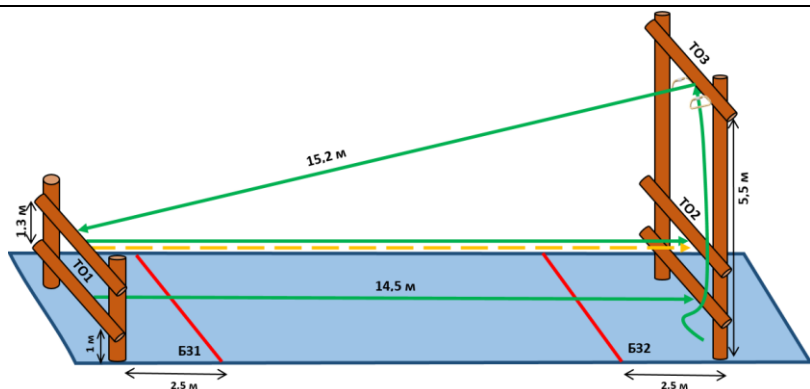
Действия: Движение первого участника по п.7.2. Организация перил по п.7.6. Движение второго участника по п.7.8. Снятие перил по п.7.6.15.

Обратное движение: По КОД.

Блок этапов 2-5. Навесная переправа – Подъем по перилам – Спуск по наклонной навесной переправе - Переправа по параллельным перилам.

Участники преодолевают блок этапов в следующем порядке:

- 1) Закрепляет верхние перила этапа 5 на ТО1. Проходят этап 2. Организуют верхние перила этапа 5;
- 2) Первый участник проходит этапы 3 и 4;
- 3) Второй участник проходит этапы 3 и 4;
- 4) Проходят этап 5.

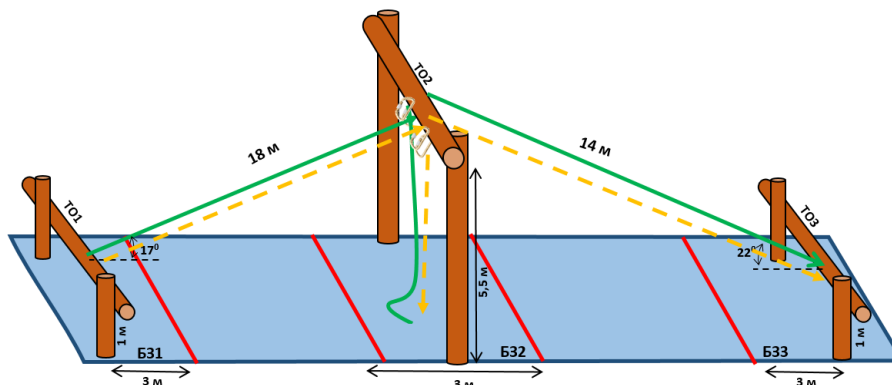


Этап 2. Навесная переправа. ТО1 – ТО2	Этап 3. Подъем по перилам. БЗ2 – ТО3	Этап 4. Спуск по наклонной навесной переправе. ТО3 – ТО1	Этап 5. Переправа по параллельным перилам ТО1 – ТО2
<p><u>Оборудование:</u> ИС - БЗ1, ТО1 -горизонтальные опоры, судейские перила. ЦС – БЗ2, ТО2 - горизонтальные опоры, <u>Действия:</u> п. 7.9. <u>Обратное движение:</u> по п. 7.9, допускается без сопровождения.</p>	<p><u>Оборудование:</u> ИС - БЗ2, судейские перила, ЦС: ОЗ ТО3 - 2 карабина. <u>Действия:</u> Движение первого участника по п.7.10. Движение второго участника по п.п. 7.11, 7.11.1(б) <u>Обратное движение:</u> п. 7.10.</p>	<p><u>Оборудование:</u> ИС: ОЗ, ТО3 – 2 карабина. Судейские двойные перила. ЦС: БЗ1, ТО1 – горизонтальные опоры. <u>Действия:</u> Движение по п.п.7.9, 7.9.4(в). <u>Обратное движение:</u> По п.п.7.9, 7.9.4(а) (допускается без сопровождения).</p>	<p><u>Оборудование:</u> ИС: БЗ1, ТО1 – горизонтальные опоры. Нижние судейские перила(стропа). ЦС: БЗ2, ТО2 – горизонтальные опоры. <u>Действия:</u> Организация верхних перил по п.7.6. Движение по п.7.8. Снятие перил по п.7.6.15. <u>Обратное движение:</u> В случае отсутствия возможности вернуться по п.7.8, движение осуществляется по п.7.9 (допускается без сопровождения).</p>

Блок этапов 6-9. Подъем по наклонной навесной переправе – Спуск по перилам – Подъем по перилам – Спуск по наклонной навесной переправе.

Участники преодолевают блок этапов в следующем порядке:

- 1) Первый участник проходит этап 6;
 - 2) Организуют перила этапов 6,7;
 - 3) Первый участник проходит этап 7;
 - 4) Второй участник проходит этапы 6 и 7;
 - 5) Освобождают ТО1 и ТО2 от основного специального снаряжения;
 - 6) Один из участников проходит этап 8, 9;
 - 7) Второй участник проходит этап 8, связка организует перила этапа 9 проходит этап 9.
- Разрешено закрепление перил этапа 9 на ТО2 любым участником.



Этап 6. Подъём по наклонной навесной переправе. ТО1 – ТО2	Этап 7. Спуск по перилам. ТО2 – БЗ2	Этап 8. Подъём по перилам. БЗ2 – ТО2	Этап 9. Спуск по наклонной навесной переправе. ТО2 – ТО3
<p><u>Оборудование:</u> ИС: БЗ-1, ТО1 – горизонтальная опора. Судейские двойные перила. ЦС: ОЗ, ТО2 – 4 карабина.</p> <p><u>Действия:</u> Движение первого участника по судейским перилам по п.п.7.9, 7.9.4.4. Организация перил по п.7.6. Движение второго участника по командным перилам по п.п.7.9, 7.9.4.4. Снятие командных перил по п.7.6.15 (а, б - с ЦС этапа 7, г – при движении по этапу 7).</p> <p><u>Обратное движение:</u> По п.п.7.9, 7.9.4(в) по судейским или командным перилам</p>	<p><u>Оборудование:</u> ИС: ОЗ, ТО2 – 4 карабина. ЦС: БЗ2, ПОД.</p> <p><u>Действия:</u> Организация перил по п.7.6. Движение по п.7.12. Снятие перил по п.7.6.15.</p> <p><u>Обратное движение:</u> По п.7.10 по командным перилам или по ПОД.</p>	<p><u>Оборудование:</u> ИС: БЗ2. Судейские перила. ЦС: ОЗ, ТО2 – 4 карабина.</p> <p><u>Действия:</u> Движение первого участника по п.7.10. Движение второго участника по п.п. 7.11, 7.11.1(б).</p> <p><u>Обратное движение:</u> По п.7.10.</p>	<p><u>Оборудование:</u> ИС: ОЗ, ТО2 – 4 карабина. Судейские двойные перила. ЦС: БЗ3, ТО3 – горизонтальная опора.</p> <p><u>Действия:</u> Движение первого участника по судейским перилам по п.п.7.9, 7.9.4(в). Организация перил по п.7.6. Движение второго участника по командным перилам по п.п.7.9, 7.9.4(в). Снятие командных перил по п.7.6.15.</p> <p><u>Обратное движение:</u> По п.п.7.9, 7.9.4(а) по судейским или командным перилам (допускается без сопровождения)</p>

ФИНИШ