

ЧЕМПИОНАТ И ПЕРВЕНСТВО САНКТ-ПЕТЕРБУРГА
 РЕГИОНАЛЬНЫЕ СОРЕВНОВАНИЯ
«ЗИМНИЙ КУБОК ФЕДЕРАЦИИ», 2 ЭТАП
САНКТ-ПЕТЕРБУРГСКИЕ СТУДЕНЧЕСКИЕ СОРЕВНОВАНИЯ
 ПО СПОРТИВНОМУ ТУРИЗМУ НА ЛЫЖНЫХ ДИСТАНЦИЯХ



УСЛОВИЯ ПРОВЕДЕНИЯ СОРЕВНОВАНИЙ В ДИСЦИПЛИНЕ
«ДИСТАНЦИЯ – ЛЫЖНАЯ - СВЯЗКА» (короткая)

Класс дистанции	2	Количество этапов	4
Длина дистанции будет указана на схеме.		ОКВ	100 мин

1. Соревнования проводятся в соответствии с Правилами вида спорта «Спортивный туризм», раздела 3, части 5. Далее пункт Правил, указанный в условиях этапа.
2. По 6.2.9 (б).
3. Соревнования проводятся по бесштрафовой системе оценки нарушений.
4. Все судейские карабины, предоставленные в качестве ТО, являются неразъемными.
5. По п.1.3.6 допускается перемещение участника по КОД и/или ПОД как в сторону ИС, так и в сторону ЦС этапа, при этом участники, начавшие движение по ПОД в ОЗ этапа или начавшие движение по КОД, обязаны достичь ИС данного этапа.
6. На соревнованиях применяется система электронной отметки прохождения дистанции Sportident.

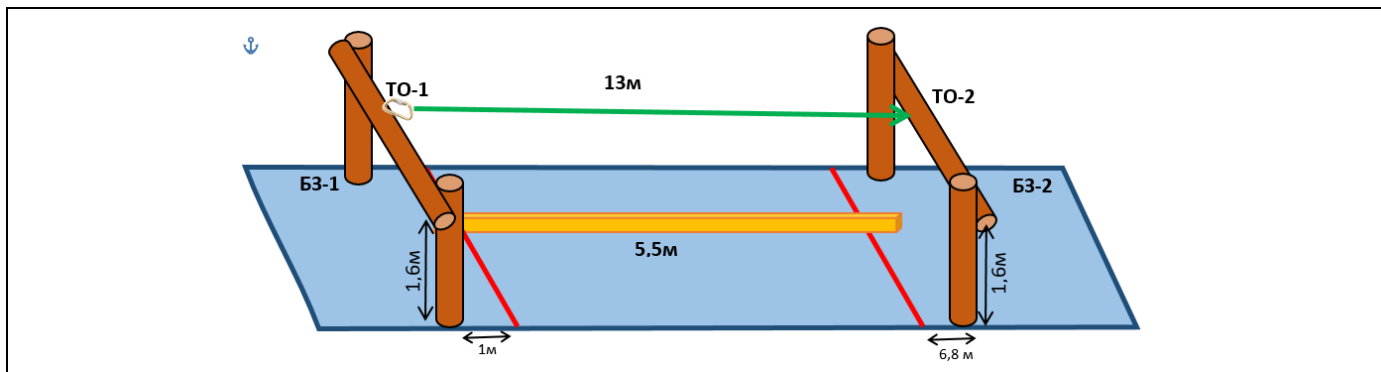
Порядок работы с отметкой на дистанции:

	Станция отметки	Место расположения	Примечание
СТАРТ	контактная	на линии старта	Старт по последнему звуковому сигналу стартовых часов, участник контролирует отметку самостоятельно
ПРОХОЖДЕНИЕ ЭТАПА	бесконтактная (0,5м и менее)	на входе и выходе из РЗ этапа	
СНЯТИЕ С ЭТАПА	контактная	у судьи на выходе из РЗ этапа	Участник отмечается по требованию судьи
КОНТРОЛЬ ПРОХОЖДЕНИЯ ДИСТАНЦИИ	бесконтактная (0,5м и менее)	на дистанции	
ФИНИШ	бесконтактная (1,5м и менее)	на линии финиша	Участник контролирует отметку самостоятельно

ПЕРЕЧЕНЬ ЭТАПОВ, ОБОРУДОВАНИЕ И УСЛОВИЯ ИХ ПРОХОЖДЕНИЯ

СТАРТ

Этап 1. Переправа по бревну, горизонтальный маятник.



Оборудование: ИС: БЗ-1, ТО1 – 1 карабин, судейские перила.

ЦС: БЗ-2, ТО2 – горизонтальная опора. КОД – вдоль коридора этапа.

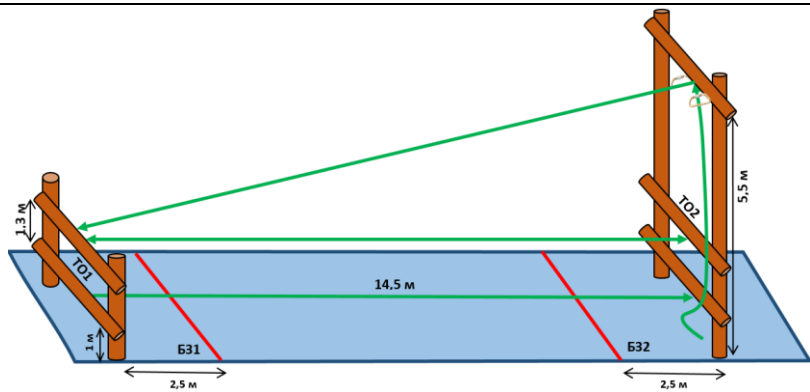
Действия: Движение участников по п.7.8.

Обратное движение: По КОД.

Блок этапов 2-3. Навесная переправа – Переправа по параллельным перилам.

Участники преодолевают блок этапов в следующем порядке:

- 1) Оба участника проходят этап 2;
- 2) Оба участника проходят этап 3.



Этап 2. Навесная переправа. ТО1 – ТО2

Оборудование:

ИС - БЗ1, судейские перила, ТО1 - горизонтальные опоры, ЦС – БЗ2, ТО2 -горизонтальные опоры,

Действия: п. 7.9.

Обратное движение:

п. 7.9, допускается без сопровождения.

Этап 3. Переправа по параллельным перилам ТО2 – ТО1

Оборудование: ИС: БЗ-2, ТО2 – горизонтальные опоры, судейские перила (нижние - стропа). ЦС: БЗ-1, ТО1 – горизонтальные опоры.

Действия: Движение по п.7.8.

Обратное движение: по п.7.8.

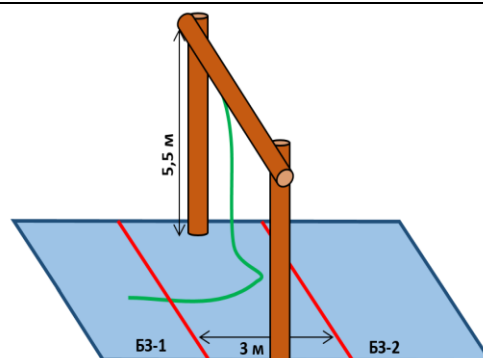
Этап 4. Вертикальный маятник

Оборудование:

ИС – БЗ1, судейские перила, ЦС – БЗ2.

Действия: движение по п. 7.15.

Обратное движение: по КОД.



ФИНИШ