


22-24 СЕНТЯБРЯ 2023

РЕГИОНАЛЬНЫЕ И МЕЖМУНИЦИПАЛЬНЫЕ СОРЕВНОВАНИЯ

ПО СПОРТИВНОМУ ТУРИЗМУ
НА ПЕШЕХОДНЫХ
ДИСТАНЦИЯХ



УСЛОВИЯ СОРЕВНОВАНИЙ В ДИСЦИПЛИНЕ «ДИСТАНЦИЯ – ПЕШЕХОДНАЯ - СВЯЗКА» (длинная)

Класс дистанции: 1


Кол-во технических этапов: 4

ОКВ: 100 мин

1. Соревнования проводятся в соответствии с Правилами вида спорта «Спортивный туризм», раздела 3, части 7. Далее пункт Правил, указанный в условиях этапа.
2. Результат определяется временем прохождения дистанции (система оценки нарушений – БЕСШТРАФОВАЯ) с точностью до 0,1 секунды.
3. По п. 6.2.8 (б) за снятие с этапа (блока этапов) участнику назначается штрафное время, равное ОКВ дистанции, за каждое снятие с этапа (блока этапов).
4. За пропуск (не взятие) не более двух КП (п. 6.5.3), связке назначается штрафное время – 20 минут за каждый пропущенный (не взятый) КП.
5. На соревнованиях применяется система электронной отметки SPORTident. Порядок работы с отметкой на дистанции:

	Станция отметки	Место расположения	Примечания
СТАРТ	контактная	на линии старта	Старт по последнему звуковому сигналу стартовых часов, участник контролирует отметку самостоятельно
ПРОХОЖДЕНИЕ ЭТАПА	контактная	на выходе с этапа	Участник контролирует отметку самостоятельно
КП	контактная	на контрольных пунктах	Участник контролирует отметку самостоятельно
СНЯТИЕ С ЭТАПА	контактная	у судьи на выходе из РЗ этапа (блока этапов)	Отметка по требованию судьи
ФИНИШ	контактная	на линии финиша	Участник контролирует отметку самостоятельно

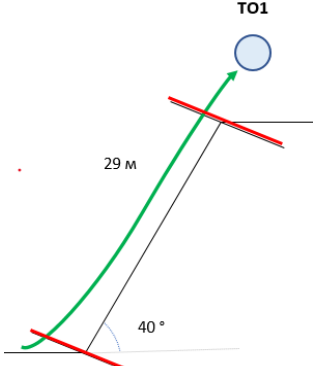
6. В случае отсутствия отметки в стартовой и/или финишной станции и/или станции промежуточной отметки участник получает снятие с дистанции (за исключением случаев, связанных с неисправностью судейского оборудования).
7. Участник считается находящимся в ОЗ этапа если:
 - любая часть его тела выходит за вертикальную плоскость, образуемую от КЛ, расположенной на рельефе (в момент подключения/отключения страховки/самостраховки к перилам/от перил этапа «Навесная переправа», «Подъём по наклонной навесной переправе», «Спуск по наклонной навесной переправе»);
 - допущено касание рельефа в ОЗ этапа любой частью тела (в любом другом случае).
8. По п. 1.3.6: допускается перемещение участника по КОД и/или ПОД как в сторону ИС, так и в сторону ЦС этапа, при этом участники, начавшие движение по ПОД в ОЗ этапа или начавшие движение по КОД, обязаны достичь ИС данного этапа.
9. По п. 1.3.11 все карабины, предоставленные в качестве ТО – неразъёмные.



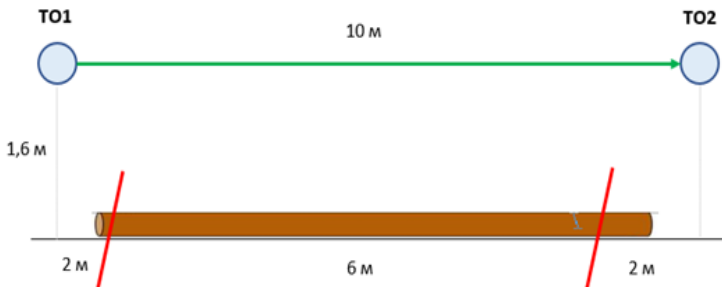
ПЕРЕЧЕНЬ ЭТАПОВ, ПАРАМЕТРЫ, ОБОРУДОВАНИЕ И УСЛОВИЯ ПРОХОЖДЕНИЯ

СТАРТ

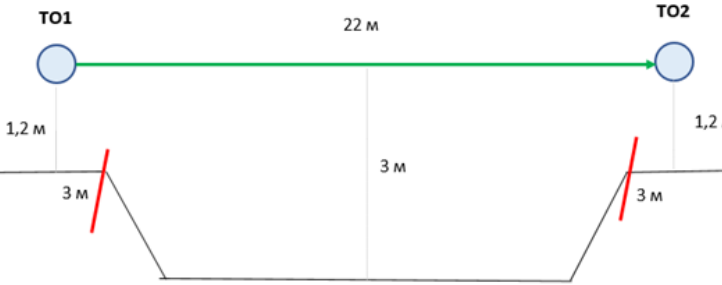
Этап 1. Подъем по склону. КВ – 5 мин

<p><u>Оборудование этапа:</u> ИС – БЗ, КЛ – начало ОЗ. Судейские перила. ЦС – БЗ, КЛ – окончание ОЗ. <u>Действия:</u> подъем участника – по п.7.10. <u>Обратное движение:</u> по п. 7.10.</p>	
---	---

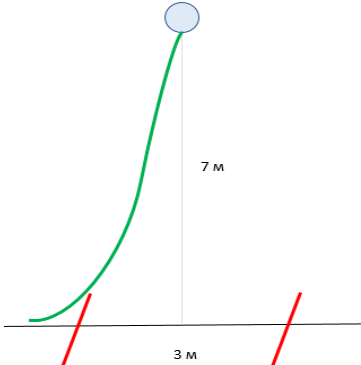
Этап 2. Переправа по бревну. КВ – 5 мин

<p><u>Оборудование этапа:</u> ИС – БЗ, ТО1 – горизонтальная опора, КЛ – начало ОЗ. Судейские перила ЦС – БЗ, ТО2 – горизонтальная опора, КЛ – окончание ОЗ. <u>Действия:</u> переправа участников по п. 7.8. <u>Обратное движение:</u> по п. 7.8 (допускается без сопровождения) или по КОД вдоль нитки этапа.</p>	
--	---

Этап 3. Навесная переправа. КВ – 10 мин

<p><u>Оборудование этапа:</u> ИС – БЗ, ТО1 – горизонтальная опора, КЛ – начало ОЗ. Судейские перила. ЦС – БЗ, ТО2, горизонтальная опора, КЛ – окончание ОЗ. <u>Действия:</u> движение участников по п. 7.9 <u>Обратное движение:</u> по п. 7.9</p>	
--	--

Этап 4. Переправа методом «вертикальный маятник». КВ – 3 мин

<p><u>Оборудование этапа:</u> ИС – БЗ, КЛ – начало ОЗ. Судейские перила. ЦС – БЗ, КЛ – окончание ОЗ. <u>Действия:</u> движение участника по п. 7.15. <u>Обратное движение:</u> по п. 7.15 или по КОД вдоль нитки этапа.</p>	
---	--

ФИНИШ