

22-24 СЕНТЯБРЯ 2023

# РЕГИОНАЛЬНЫЕ СОРЕВНОВАНИЯ

ПО СПОРТИВНОМУ ТУРИЗМУ  
НА ПЕШЕХОДНЫХ  
ДИСТАНЦИЯХ



## УСЛОВИЯ СОРЕВНОВАНИЙ В ДИСЦИПЛИНЕ «ДИСТАНЦИЯ – ПЕШЕХОДНАЯ» (короткая (спринт))

**Класс дистанции: 3**

**Длина дистанции: 1400 м**

**Кол-во технических этапов: 7**

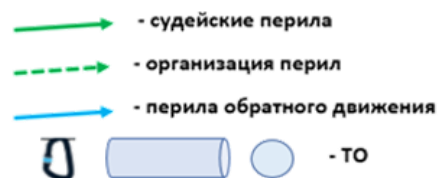
**ОКВ: 40 мин**

1. Соревнования проводятся в соответствии с Правилами вида спорта «Спортивный туризм», раздела 3, части 7. Далее пункт Правил, указанный в условиях этапа.
2. Результат определяется временем прохождения дистанции (система оценки нарушений – БЕСШТРАФОВАЯ) с точностью до 0,1 секунды.
3. По п. 6.2.8 (б) за снятие с этапа (блока этапов) участнику назначается штрафное время, равное ОКВ дистанции, за каждое снятие с этапа (блока этапов).
4. На соревнованиях применяется система электронной отметки SPORTident. Порядок работы с отметкой на дистанции:

	Станция отметки	Место расположения	Примечания
<b>СТАРТ</b>	контактная	на линии старта	Старт по последнему звуковому сигналу стартовых часов, участник контролирует отметку самостоятельно
<b>ПРОХОЖДЕНИЕ ЭТАПА</b>	бесконтактная	на выходе с этапа	Производится автоматически. Наличие этой отметки участником не контролируется
<b>ПРОМЕЖУТОЧНАЯ ОТМЕТКА</b>	контактная	на промежуточном контрольном пункте (между этапами 3 и 4)	Участник контролирует отметку самостоятельно
<b>СНЯТИЕ С ЭТАПА</b>	контактная	у судьи на выходе из РЗ этапа (блока этапов)	Отметка по требованию судьи
<b>ФИНИШ</b>	бесконтактная	на линии финиша	Участник контролирует отметку самостоятельно

5. В случае отсутствия отметки в стартовой и/или финишной станции и/или станции промежуточной отметки участник получает снятие с дистанции (за исключением случаев, связанных с неисправностью судейского оборудования).
6. Участник считается находящимся в ОЗ этапа если:
  - любая часть его тела выходит за вертикальную плоскость, образуемую от КЛ, расположенной на рельефе (в момент подключения/отключения страховки/самостраховки к перилам/от перил этапа «Навесная переправа», «Подъём по наклонной навесной переправе», «Спуск по наклонной навесной переправе»);
  - допущено касание рельефа в ОЗ этапа любой частью тела (в любом другом случае).
7. По п. 1.3.6: допускается перемещение участника по КОД и/или ПОД как в сторону ИС, так и в сторону ЦС этапа, при этом участники, начавшие движение по ПОД в ОЗ этапа или начавшие движение по КОД, обязаны достичь ИС данного этапа.
8. По п. 1.3.11 все карабины, предоставленные в качестве ТО – неразъёмные.

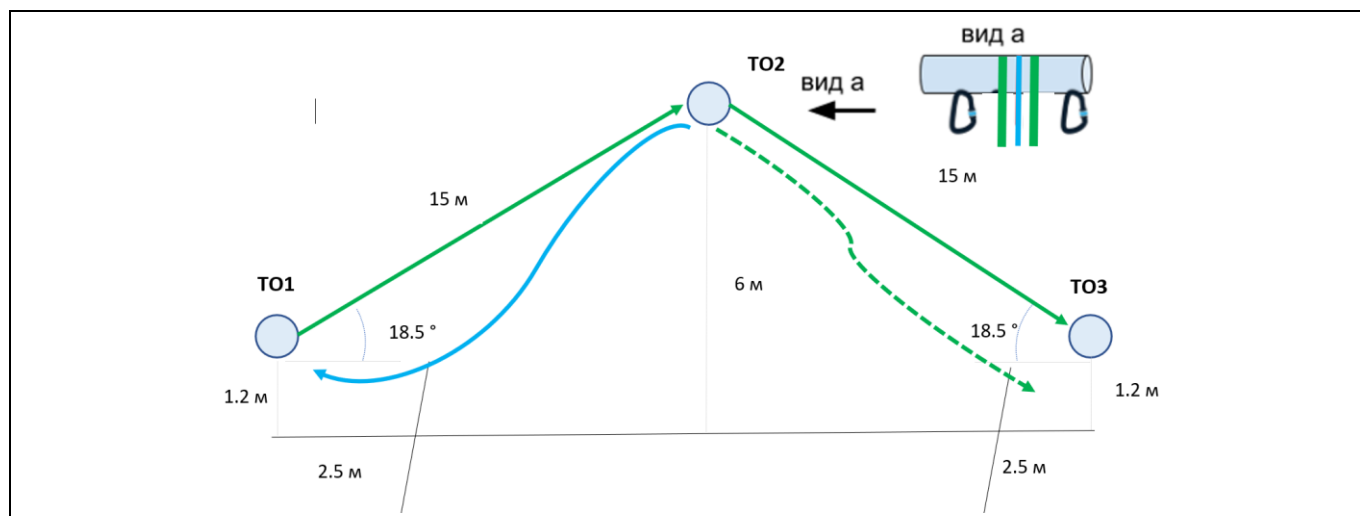
Условные обозначения:



# ПЕРЕЧЕНЬ ЭТАПОВ, ПАРАМЕТРЫ, ОБОРУДОВАНИЕ И УСЛОВИЯ ПРОХОЖДЕНИЯ

## СТАРТ

Блок этапов 1–2. Подъем по навесной переправе – Спуск по навесной переправе. КВ – 10 мин



### Этап 1. Подъем по навесной переправе

#### Оборудование этапа:

ИС – БЗ, ТО1, КЛ – начало ОЗ.

Судейские перила.

ПОД для самостраховки по п. 7.9.4 (б).

ЦС – ОЗ, ТО2 - 2 судейских карабина.

Действия: движение участника по п.п. 7.9, 7.9.4 (а).

Обратное движение: по п.п. 7.9, 7.9.4 (б).

### Этап 2. Спуск по навесной переправе

#### Оборудование этапа:

ИС – ОЗ, ТО2 – 2 судейских карабина.

Судейские перила.

ЦС – БЗ, ТО3, КЛ – окончание ОЗ.

Действия: организация перил по п. 7.6 для самостраховки по п. 7.9.4 (б), движение участника по п. 7.9, 7.9.4 (б), снятие перил по п. 7.6.15.

Обратное движение: по п.п. 7.9, 7.9.4 (а).

### Этап 3. Подъем по склону. КВ – 5 мин

#### Оборудование этапа:

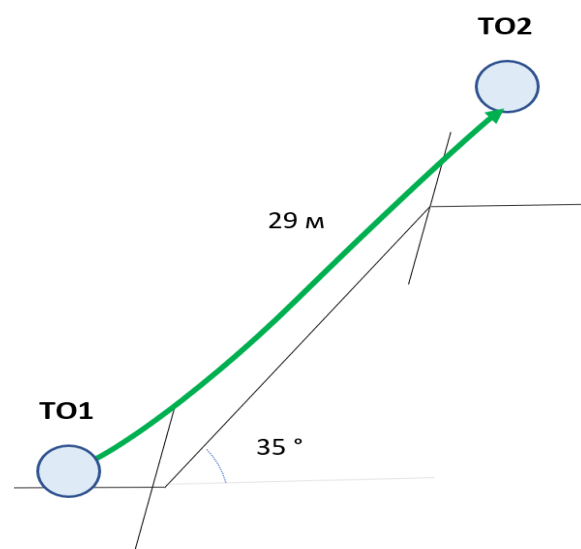
ИС – БЗ, КЛ – начало ОЗ.

Судейские перила.

ЦС – БЗ, КЛ – окончание ОЗ.

Действия: движение участника по п. 7.10.

Обратное движение: по п. 7.10.



#### Этап 4. Навесная переправа. КВ – 5 мин

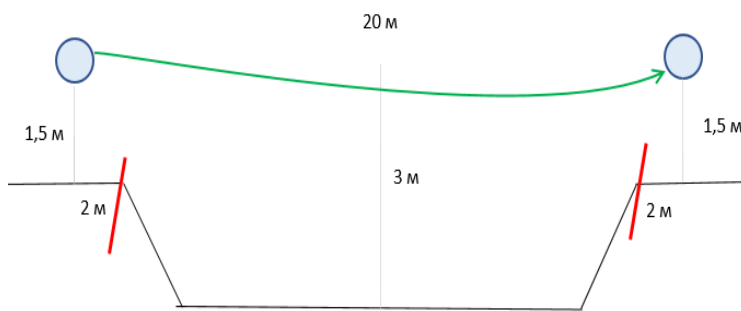
##### Оборудование этапа:

ИС – БЗ, КЛ – начало ОЗ.

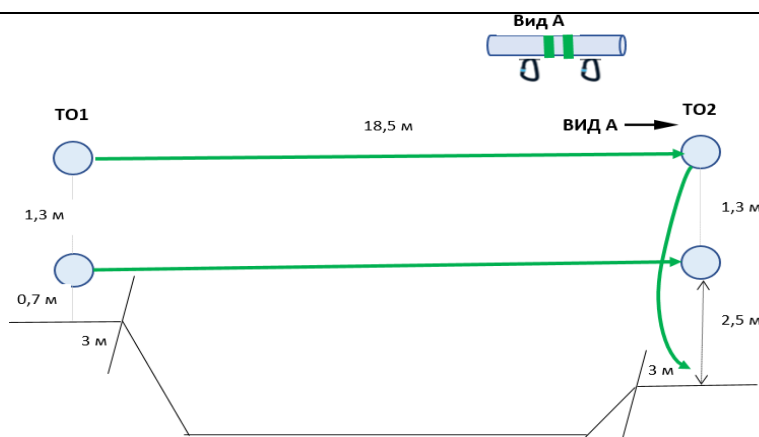
Судейские перила, которые завязаны на два штыка, свободный конец 0,5 м.  
ЦС – БЗ, КЛ – окончание ОЗ.

Действия: восстановление перил по п. 7.6.12, движение участника по п. 7.9.

Обратное движение: по п. 7.9 или по КОД вдоль нитки этапа.



#### Блок этапов 5-6. Переправа по параллельным перилам – Спуск по перилам. КВ – 10 мин



##### Этап 5. Переправа по параллельным перилам

##### Оборудование этапа:

ИС – БЗ, ТО1, КЛ – начало ОЗ.

Судейские перила.

ЦС – ОЗ, ТО2, 2 судейских карабина.

Действия: движение участника по п. 7.8

Обратное движение: по п. 7.8

##### Этап 6. Спуск по перилам

##### Оборудование этапа:

ИС – ОЗ, ТО2 – 2 судейских карабина.

ЦС – БЗ, КЛ – границы БЗ.

Действия: движение участника по п. 7.10.

Обратное движение: по п. 7.10

#### Этап 7. Переправа по бревну. КВ – 5 мин

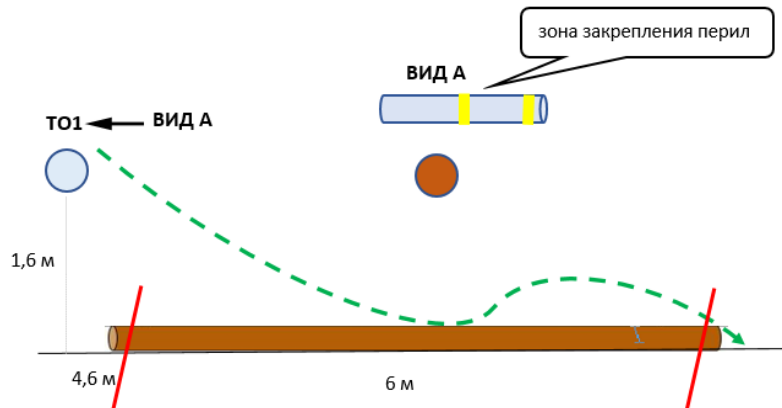
##### Оборудование этапа:

ИС – БЗ, ТО1 – горизонтальная опора, КЛ – начало ОЗ.

ЦС – БЗ, КЛ – окончание ОЗ.

Действия: организация перил по п. 7.6, движение участника по п. 7.14, снятие перил по п. 7.6.15.

Обратное движение: по п. 7.14 или по КОД вдоль нитки этапа.



## ФИНИШ